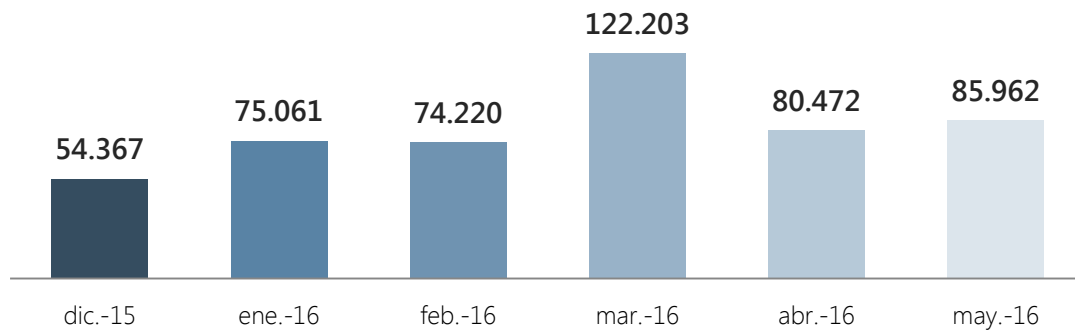


Indicadores Mayo 2016

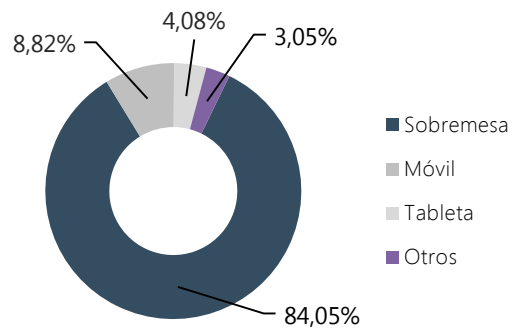
Nº de páginas vistas por mes








Resumen indicadores

Nº Páginas vistas	85.962
Nº Sesiones	24.889
Nº Usuarios	18.755
Nº Páginas por sesión	4
Duración media de sesión	0:04:28
% de Rebote	53,00%






Acceso según dispositivo



Accesos por redes sociales

 Twitter	727 (49,90 %)
 Facebook	620 (42,55 %)
 Pinterest	99 (6,79 %)
 Google+	5 (0,34%)
 Youtube	3 (0,21%)

Accesos por país

 España	18.226 (73,23%)
 Méjico	990 (3,98%)
 Argentina	975 (3,92%)
 Colombia	795 (3,19%)
 Perú	570 (2,29%)

% del total de sesiones: 5,85%

