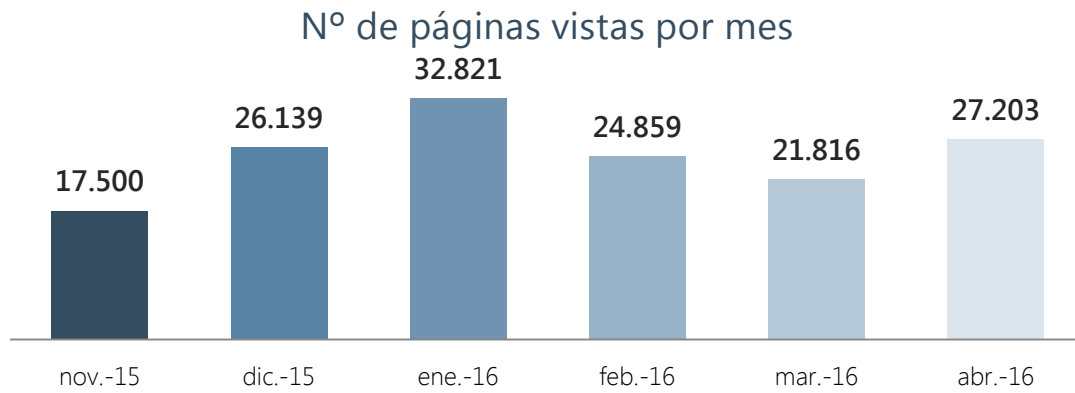


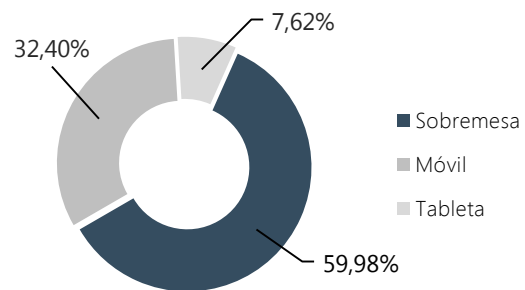
Indicadores Abril 2016








Resumen indicadores

Nº Páginas vistas	27.203
Nº Sesiones	19.088
Nº Usuarios	14.713
Nº Páginas por sesión	1,43
Duración media de sesión	0:01:06
% de Rebote	81,90%
% Nuevas sesiones	65,68%

Acceso según dispositivo



Accesos por redes sociales

 Twitter	5.333 (69,97 %)
 Facebook	1.705 (22,37 %)
 Scoop.it	256 (3,36 %)
 Blogger	81 (1,06 %)
 Google+	69 (0,91 %)

% del total de sesiones: 39,93 %

Accesos por país

 España	13.175 (69,02 %)
 México	1.230 (6,44 %)
 Colombia	762 (3,99 %)
 Argentina	758 (3,97 %)
 Perú	394 (2,06 %)