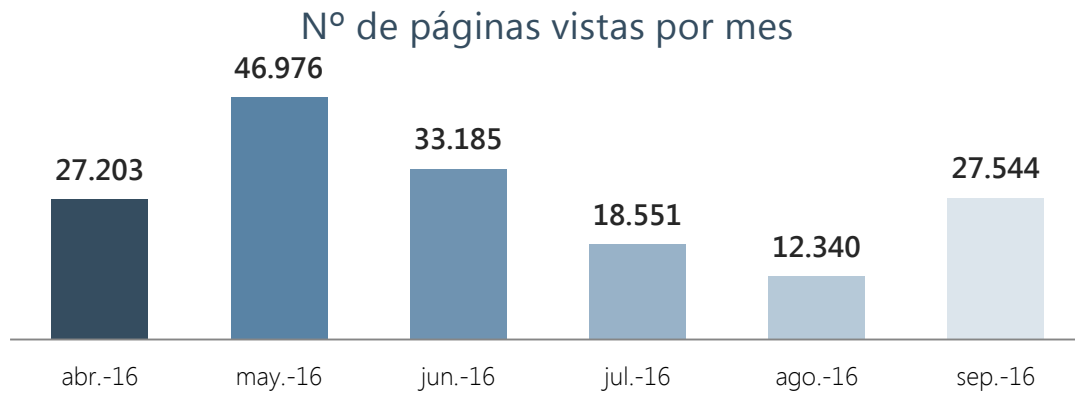


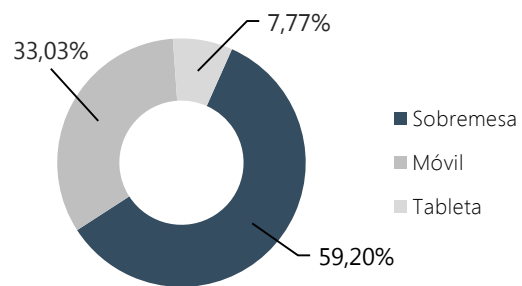
Indicadores Septiembre 2016








Resumen indicadores

Nº Páginas vistas	27.544
Nº Sesiones	18.531
Nº Usuarios	14.890
Nº Páginas por sesión	1,49
Duración media de sesión	0:01:07
% de Rebote	79,66%
% Nuevas sesiones	70,34%

Acceso según dispositivo



Accesos por redes sociales

 Twitter	3.403 (65,57 %)
 Facebook	1.426 (27,48 %)
 Paper.li	88 (1,70 %)
 Scoop.it	88 (1,70 %)
 Blogger	264 (1,23 %)

% del total de sesiones: 28,01 %

Accesos por país

 España	12.878 (69,49 %)
 México	1.520 (8,20 %)
 Colombia	633 (3,42 %)
 Argentina	490 (2,64 %)
 Perú	499 (2,42 %)