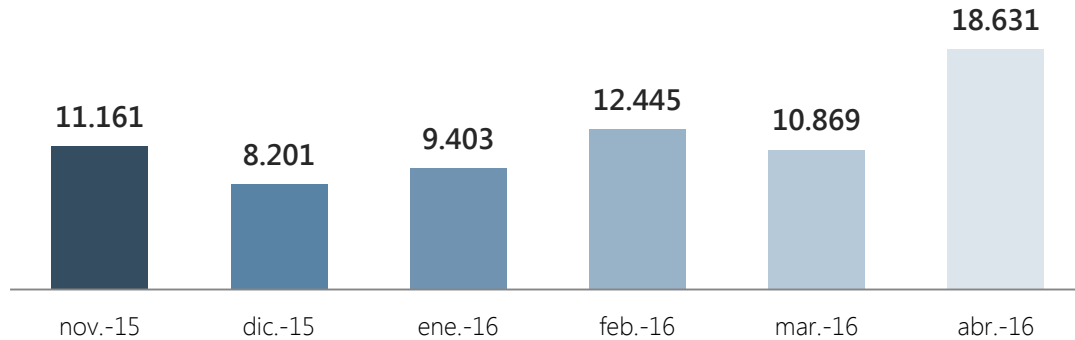


## Indicadores Abril 2016

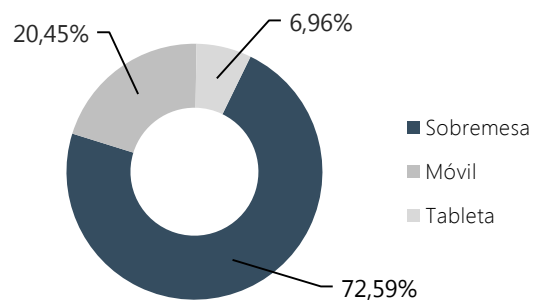
### Nº de páginas vistas por mes








### Resumen indicadores

Nº Páginas vistas	<b>18.631</b>
Nº Sesiones	11.282
Nº Usuarios	9.926
Nº Páginas por sesión	1,65
Duración media de sesión	0:01:11
% de Rebote	78,33%
% Nuevas sesiones	83,89%

### Acceso según dispositivo



### Accesos por redes sociales

 Twitter	<b>468</b> (70,06 %)
 Facebook	<b>160</b> (23,95 %)
 Blogger	<b>25</b> (3,74 %)
 Pinterest	<b>6</b> (0,90 %)
 Scoop.it	<b>5</b> (0,75 %)

% del total de sesiones: 5,92 %

### Accesos por país

 España	<b>8.795</b> (77,96 %)
 México	<b>537</b> (4,76 %)
 Colombia	<b>387</b> (3,43 %)
 Perú	<b>286</b> (2,54 %)
 Argentina	<b>217</b> (1,92 %)