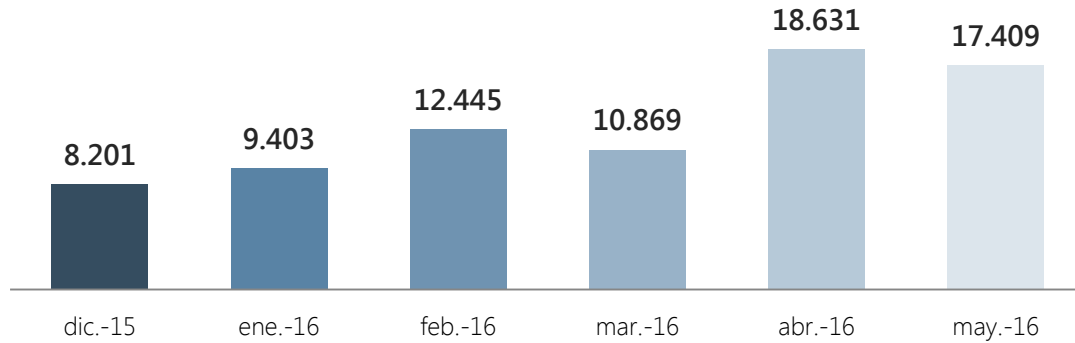


Indicadores Mayo 2016

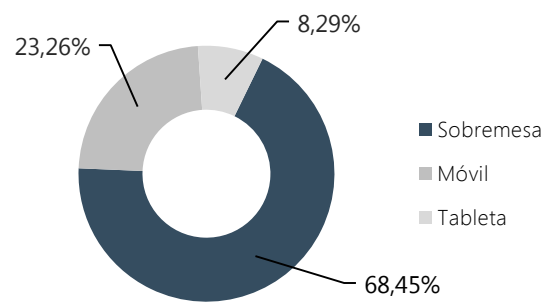
Nº de páginas vistas por mes








Resumen indicadores

Nº Páginas vistas	17.409
Nº Sesiones	11.857
Nº Usuarios	10.553
Nº Páginas por sesión	1,47
Duración media de sesión	0:00:57
% de Rebote	80,91%
% Nuevas sesiones	84,25%

Acceso según dispositivo



Accesos por redes sociales

 Twitter	760 (77,39 %)
 Facebook	155 (15,78 %)
 Blogger	28 (2,85 %)
 Scoop.it	17 (1,73 %)
 Pinterest	9 (0,92 %)

% del total de sesiones: 8,28 %

Accesos por país

 España	9.408 (79,35 %)
 México	562 (4,74 %)
 Colombia	372 (3,14 %)
 Perú	273 (2,30 %)
 Argentina	245 (2,07 %)