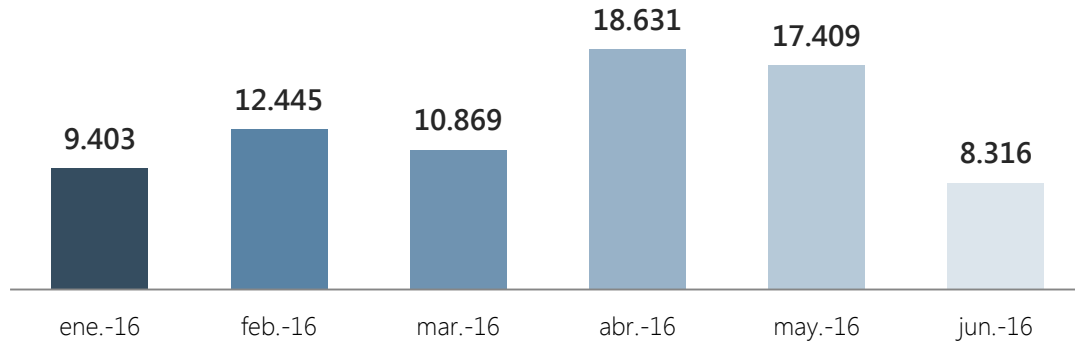


Indicadores Junio 2016

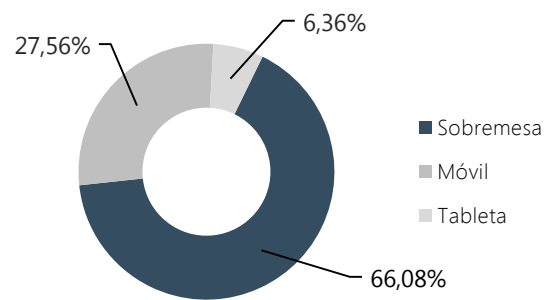
Nº de páginas vistas por mes








Resumen indicadores

Nº Páginas vistas	8.316
Nº Sesiones	5.987
Nº Usuarios	5.341
Nº Páginas por sesión	1,39
Duración media de sesión	0:00:57
% de Rebote	83,40%
% Nuevas sesiones	84,78%

Acceso según dispositivo



Accesos por redes sociales

 Twitter	253 (67,47 %)
 Facebook	82 (21,87 %)
 LinkedIn	14 (3,73 %)
 Blogger	11 (2,93 %)
 Scoop.it	6 (1,60 %)

% del total de sesiones: 6,26 %

Accesos por país

 España	3.877 (64,76 %)
 México	699 (11,68 %)
 Peru	223 (3,72 %)
 Argentina	202 (3,37 %)
 Colombia	195 (3,26 %)