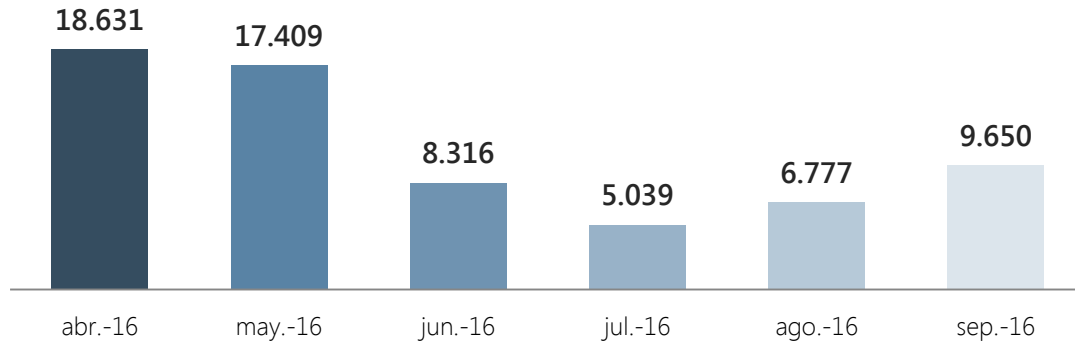


Indicadores Septiembre 2016

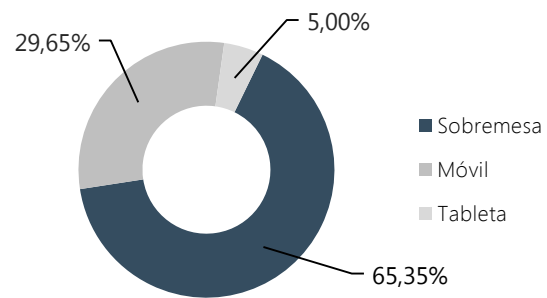
Nº de páginas vistas por mes








Resumen indicadores

Nº Páginas vistas	9.650
Nº Sesiones	6.836
Nº Usuarios	6.085
Nº Páginas por sesión	1,41
Duración media de sesión	0:00:57
% de Rebote	83,07%
% Nuevas sesiones	85,58%

Acceso según dispositivo



Accesos por redes sociales

 Twitter	433 (78,87 %)
 Facebook	55 (10,02 %)
 Paper.li	25 (4,55 %)
 Blogger	12 (2,19 %)
 LinkedIn	7 (1,46 %)

% del total de sesiones: 8,03 %

Accesos por país

 España	3.997 (58,47 %)
 México	947 (13,85 %)
 Colombia	369 (5,40 %)
 Perú	325 (4,75 %)
 Argentina	307 (4,49 %)