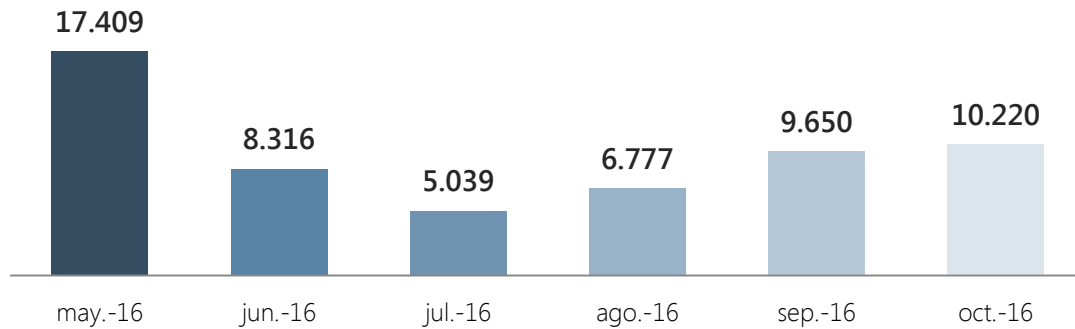


## Indicadores Octubre 2016

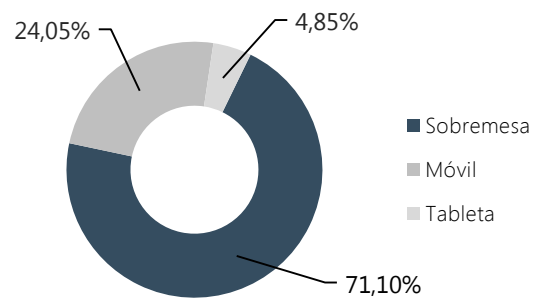
### Nº de páginas vistas por mes








### Resumen indicadores

Nº Páginas vistas	<b>10.220</b>
Nº Sesiones	7.319
Nº Usuarios	6.605
Nº Páginas por sesión	1,40
Duración media de sesión	0:00:58
% de Rebote	83,28%
% Nuevas sesiones	86,64 %

### Acceso según dispositivo



### Accesos por redes sociales

 Twitter	<b>435</b> (77,68 %)
 Facebook	<b>59</b> (10,54 %)
 Scoop.it	<b>43</b> (7,68 %)
 Blogger	<b>12</b> (2,14 %)
 Pinterest	<b>5</b> (0,89 %)

% del total de sesiones: 7,65 %

### Accesos por país

 España	<b>4.113</b> (56,20 %)
 México	<b>947</b> (12,96 %)
 Colombia	<b>403</b> (5,51 %)
 Argentina	<b>369</b> (5,04 %)
 Perú	<b>346</b> (4,73 %)