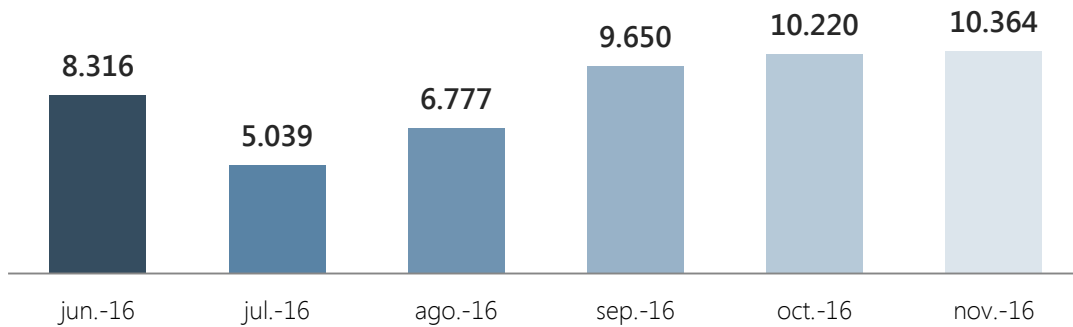


Indicadores Noviembre 2016

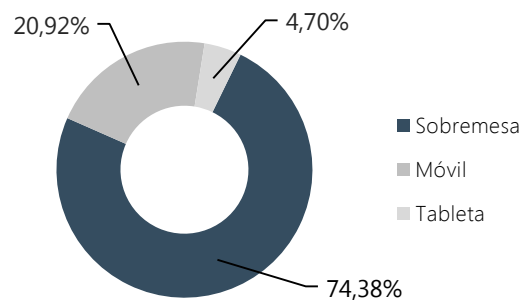
Nº de páginas vistas por mes








Resumen indicadores

Nº Páginas vistas	10.364
Nº Sesiones	7.448
Nº Usuarios	6.596
Nº Páginas por sesión	1,39
Duración media de sesión	0:01:00
% de Rebote	81,53%
% Nuevas sesiones	85,32%

Acceso según dispositivo



Accesos por redes sociales

 Twitter	248 (64,42 %)
 Facebook	83 (21,56 %)
 Blogger	14 (3,64 %)
 Paper.li	14 (3,64 %)
 Pinterest	11 (2,86 %)

% del total de sesiones: 5,17 %

Accesos por país

 España	4.467 (59,98 %)
 México	823 (11,05 %)
 Argentina	395 (5,30 %)
 Perú	366 (4,91 %)
 Colombia	339 (4,55 %)