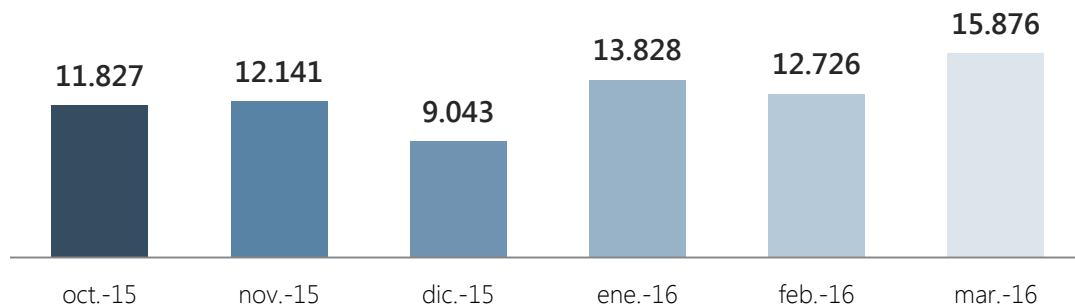


Indicadores Marzo 2016

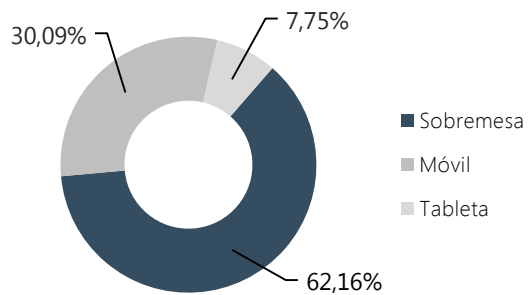
Nº de páginas vistas por mes








Resumen indicadores

Nº Páginas vistas	15.876
Nº Sesiones	10.234
Nº Usuarios	8.574
Nº Páginas por sesión	1,55
Duración media de sesión	0:01:15
% de Rebote	79,62%
% Nuevas sesiones	76,51%

Acceso según dispositivo



Accesos por redes sociales

 Twitter	1.672 (57,85 %)
 Facebook	930 (32,18 %)
 Scoop.it	193 (6,68 %)
 Blogger	48 (1,66 %)
 Pinterest	29 (1,00 %)

Accesos por país

 España	8.022 (78,39 %)
 México	519 (5,07 %)
 Colombia	328 (3,21 %)
 Argentina	323 (3,16 %)
 Perú	152 (1,49 %)

% del total de sesiones: 28,24 %