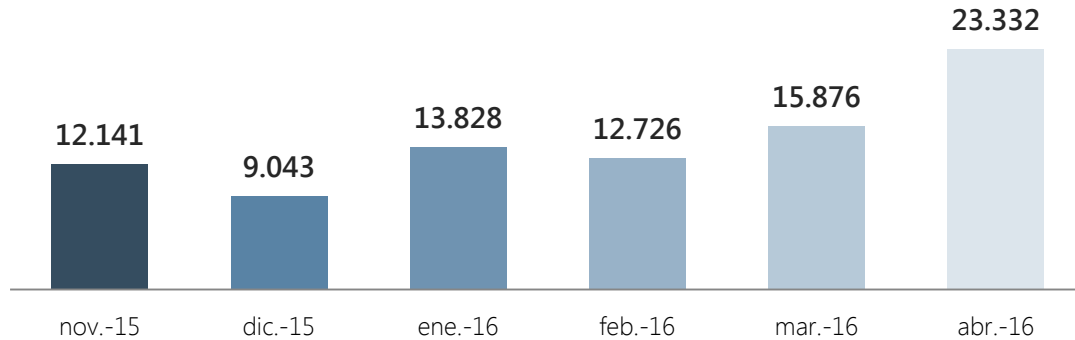


Indicadores Abril 2016

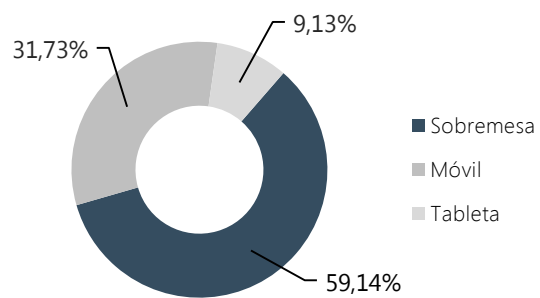
Nº de páginas vistas por mes






Resumen indicadores

Nº Páginas vistas	23.332
Nº Sesiones	15.030
Nº Usuarios	11.975
Nº Páginas por sesión	1,55
Duración media de sesión	0:01:22
% de Rebote	78,56%
% Nuevas sesiones	73,12%

Acceso según dispositivo



Accesos por redes sociales

 Twitter	2.577 (65,14 %)
 Facebook	1.152 (29,12 %)
 Scoop.it	93 (2,35 %)
 Pinterest	48 (1,21 %)
 Blogger	31 (0,78 %)

Accesos por país

 España	12.333 (82,06 %)
 México	492 (3,27 %)
 Colombia	416 (2,77 %)
 Argentina	334 (2,22 %)
 Perú	261 (1,74 %)

% del total de sesiones: 26,32 %