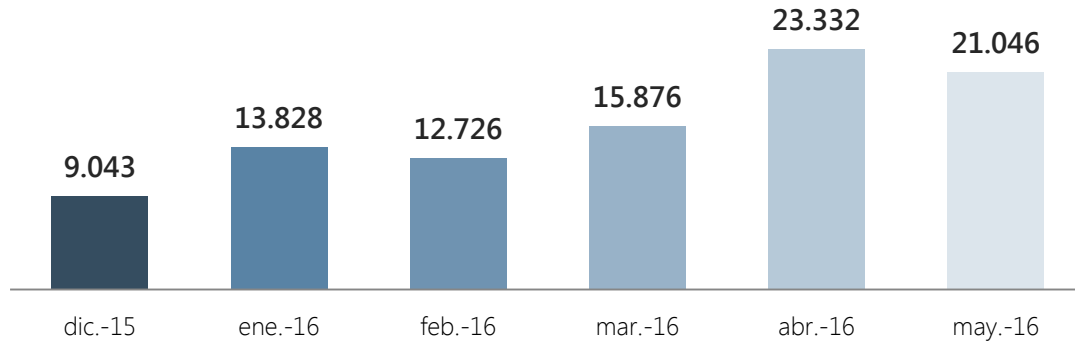


## Indicadores Mayo 2016

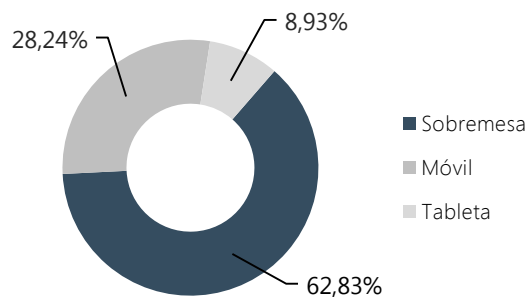
### Nº de páginas vistas por mes








### Resumen indicadores

Nº Páginas vistas	<b>21.046</b>
Nº Sesiones	13.045
Nº Usuarios	9.379
Nº Páginas por sesión	1,61
Duración media de sesión	0:01:32
% de Rebote	76,70%
% Nuevas sesiones	63,63%

### Acceso según dispositivo



### Accesos por redes sociales

 Twitter	<b>2.044</b> (77,51 %)
 Facebook	<b>436</b> (16,53 %)
 Pinterest	<b>63</b> (2,39 %)
 Scoop.it	<b>54</b> (2,05 %)
 Blogger	<b>23</b> (0,87 %)

### Accesos por país

 España	<b>10.896</b> (83,53 %)
 México	<b>575</b> (4,41 %)
 Colombia	<b>250</b> (1,92 %)
 Argentina	<b>228</b> (1,75 %)
 Perú	<b>188</b> (1,44 %)

% del total de sesiones: 20,21 %