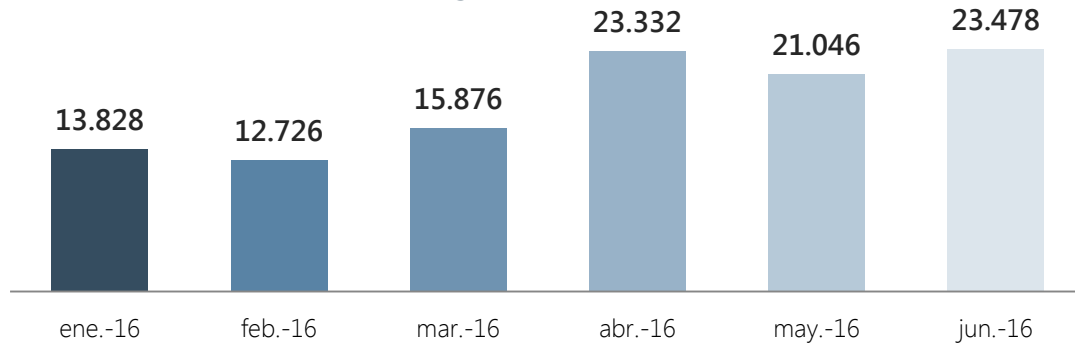


## Indicadores Junio 2016

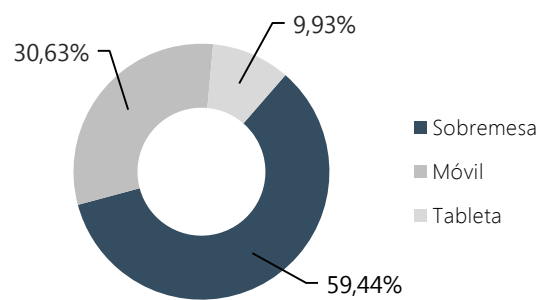
### Nº de páginas vistas por mes








### Resumen indicadores

Nº Páginas vistas	<b>23.478</b>
Nº Sesiones	14.067
Nº Usuarios	9.147
Nº Páginas por sesión	1,61
Duración media de sesión	0:01:38
% de Rebote	74,56%
% Nuevas sesiones	56,75%

### Acceso según dispositivo



### Accesos por redes sociales

 Twitter	<b>2.041</b> (62,82 %)
 Facebook	<b>1.066</b> (32,81 %)
 Scoop.it	<b>60</b> (1,85 %)
 Pinterest	<b>50</b> (1,54 %)
 Blogger	<b>14</b> (0,43 %)

### Accesos por país

 España	<b>11.778</b> (83,73 %)
 México	<b>518</b> (3,68 %)
 Argentina	<b>363</b> (2,58 %)
 Colombia	<b>238</b> (1,69 %)
 Perú	<b>193</b> (1,37 %)

% del total de sesiones: 23,10 %