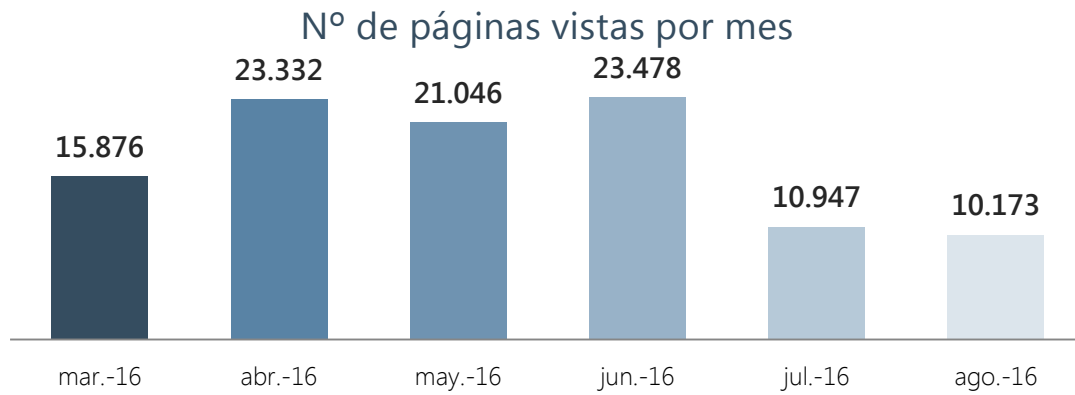


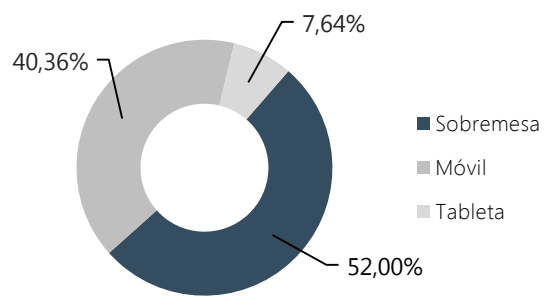
## Indicadores Agosto 2016








### Resumen indicadores

Nº Páginas vistas	<b>10.173</b>
Nº Sesiones	7.623
Nº Usuarios	6.256
Nº Páginas por sesión	1,33
Duración media de sesión	0:00:56
% de Rebote	84,91%
% Nuevas sesiones	72,79%

### Acceso según dispositivo



### Accesos por redes sociales

 Twitter	<b>2.339</b> (74,51 %)
 Facebook	<b>665</b> (21,19 %)
 Scoop.it	<b>71</b> (2,26 %)
 Paper.li	<b>24</b> (0,76 %)
 Pinterest	<b>18</b> (0,57 %)

### Accesos por país

 España	<b>4.409</b> (57,84 %)
 México	<b>788</b> (10,34 %)
 Argentina	<b>449</b> (5,89 %)
 Colombia	<b>371</b> (4,87 %)
 Perú	<b>292</b> (3,83 %)

% del total de sesiones: 41,18 %