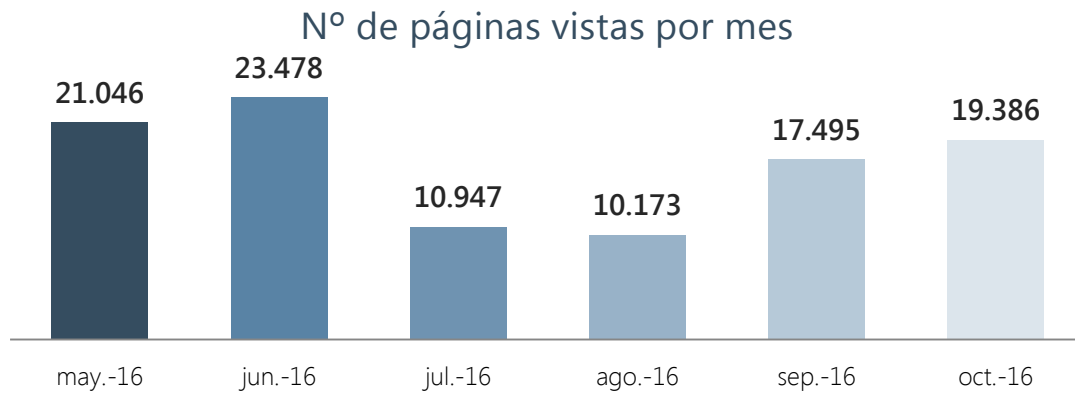


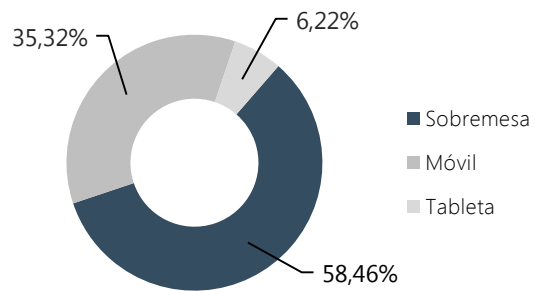
## Indicadores Octubre 2016







### Resumen indicadores

Nº Páginas vistas	<b>19.386</b>
Nº Sesiones	13.432
Nº Usuarios	11.317
Nº Páginas por sesión	1,44
Duración media de sesión	0:00:59
% de Rebote	82,62%
% Nuevas sesiones	78,72%

### Acceso según dispositivo



### Accesos por redes sociales

 Facebook	<b>2.265</b> (56,34 %)
 Twitter	<b>1.428</b> (35,52 %)
 Scoop.it	<b>131</b> (3,26 %)
 Pinterest	<b>114</b> (2,84 %)
 Blogger	<b>47</b> (1,17 %)

### Accesos por país

 España	<b>9.316</b> (69,36 %)
 México	<b>998</b> (7,43 %)
 Argentina	<b>685</b> (5,10 %)
 Colombia	<b>459</b> (23,42 %)
 Perú	<b>375</b> (2,79 %)

% del total de sesiones: 29,93 %