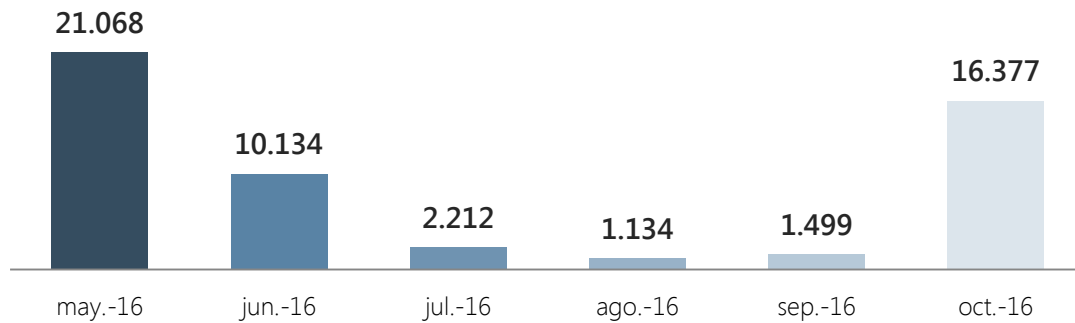


Indicadores octubre 2016

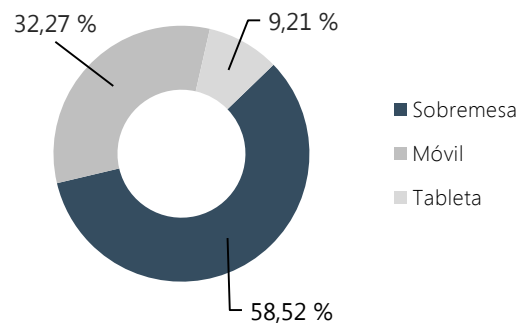
Nº de páginas vistas por mes








Resumen indicadores

Nº Páginas vistas	16.377
Nº Sesiones	4.561
Nº Usuarios	3.123
Nº Páginas por sesión	3,59
Duración media de sesión	0:01:48
% de Rebote	0,50%
% Nuevas sesiones	64,81%

Acceso según dispositivo



Accesos por redes sociales

 Twitter	1.250 (57,50 %)
 Facebook	882 (40,57 %)
 LinkedIn	18 (0,83 %)
 Blogger	8 (0,37 %)
 Paper.li	8 (0,37 %)

Accesos por país

 España	3.382 (83,80 %)
 México	128 (2,81 %)
 Argentina	98 (2,15 %)
 Colombia	94 (2,06 %)
 Perú	87 (1,91 %)

% del total de sesiones: 47,66 %