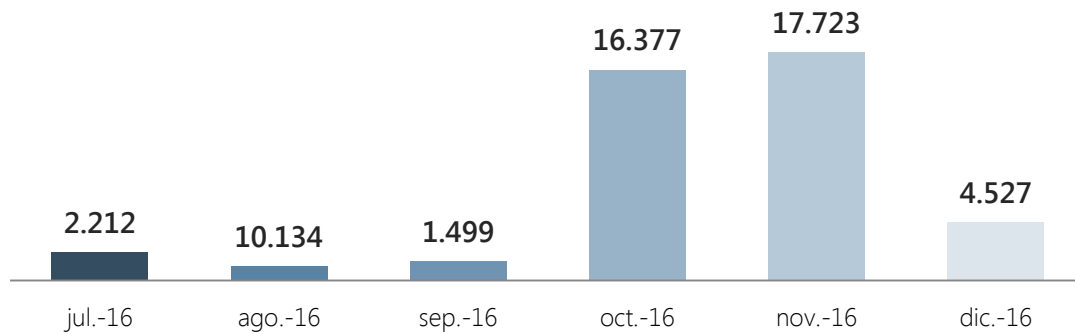


Indicadores diciembre 2016

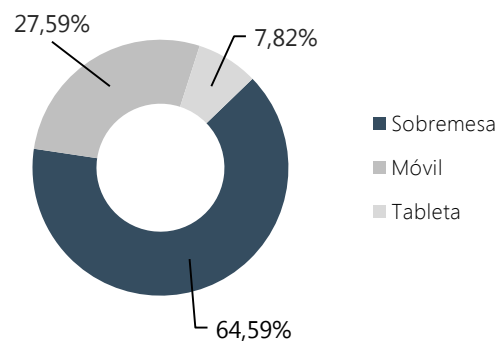
Nº de páginas vistas por mes








Resumen indicadores

Nº Páginas vistas	4.527
Nº Sesiones	1.189
Nº Usuarios	916
Nº Páginas por sesión	3,81
Duración media de sesión	0:01:42
% de Rebote	0,93%
% Nuevas sesiones	56,94%





Acceso según dispositivo



Accesos por redes sociales

 Facebook	289 (63,52 %)
 Twitter	125 (27,47 %)
 Blogger	34 (7,47 %)
 Pinterest	5 (1,10 %)
 Google+	2 (0,44 %)

Accesos por país

 España	958 (80,57 %)
 México	47 (3,95 %)
 Perú	31 (2,61 %)
 Chile	30 (2,52 %)
 Ecuador	23 (1,93 %)

% del total de sesiones: 38,26 %