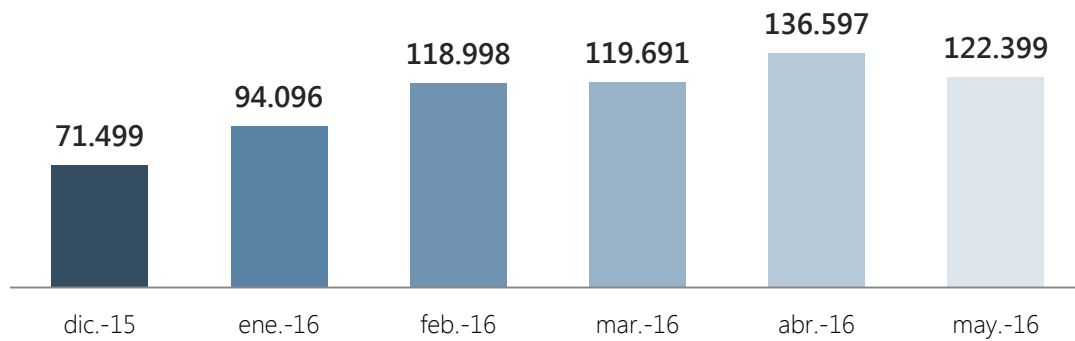


## Indicadores Mayo 2016

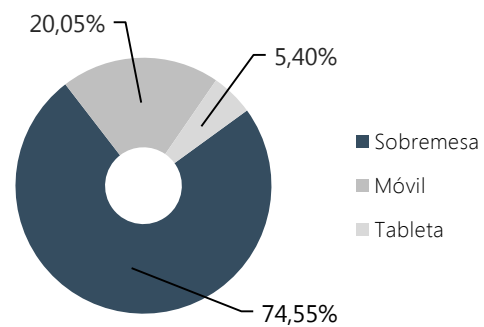
### Nº de páginas vistas por mes








### Resumen indicadores

Nº Páginas vistas	<b>122.399</b>
Nº Sesiones	75.085
Nº Usuarios	64.256
Nº Páginas por sesión	1,63
Duración media de sesión	0:01:30
% de Rebote	78,52%
% Nuevas sesiones	80,44%

### Acceso según dispositivo



### Accesos por redes sociales

 Twitter	<b>2.999</b> (43,74 %)
 Facebook	<b>1.956</b> (28,53 %)
 Pinterest	<b>857</b> (12,50 %)
 Blogger	<b>644</b> (9,39 %)
 Scoop.it	<b>316</b> (4,61 %)

% del total de sesiones: 9,13 %

### Accesos por país

 España	<b>34.140</b> (45,47 %)
 Méjico	<b>12.361</b> (16,46 %)
 Colombia	<b>5.337</b> (7,11 %)
 Argentina	<b>4.371</b> (5,82 %)
 Chile	<b>3.469</b> (4,62 %)