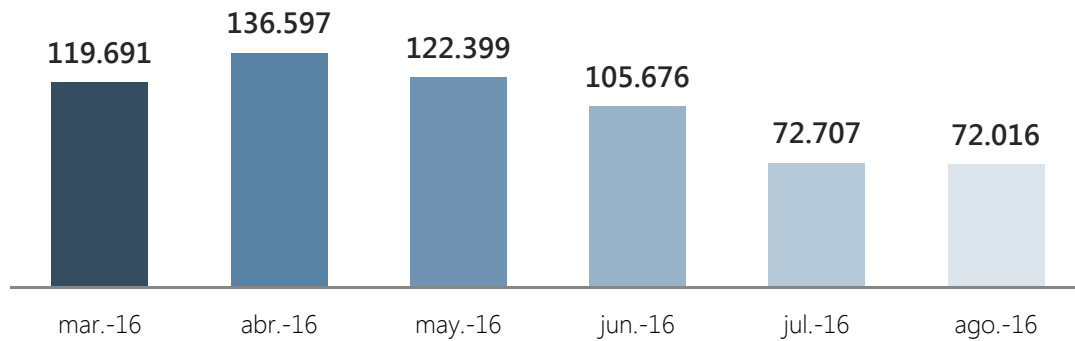


## Indicadores Agosto 2016

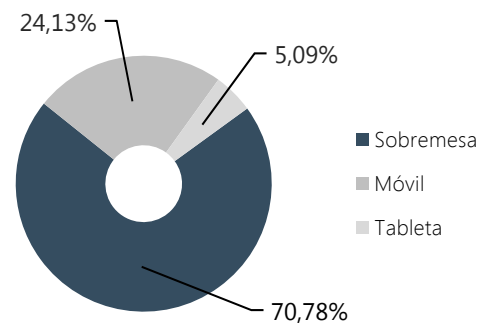
### Nº de páginas vistas por mes








### Resumen indicadores

Nº Páginas vistas	<b>72.016</b>
Nº Sesiones	46.251
Nº Usuarios	40.791
Nº Páginas por sesión	1,56
Duración media de sesión	0:01:25
% de Rebote	79,64%
% Nuevas sesiones	84,90%

### Acceso según dispositivo



### Accesos por redes sociales

 Pinterest	<b>3.393</b> (77,01 %)
 Facebook	<b>357</b> (8,10 %)
 Twitter	<b>296</b> (6,72 %)
 Blogger	<b>181</b> (4,11 %)
 Scoop.it	<b>137</b> (3,11 %)

% del total de sesiones: 9,53 %

### Accesos por país

 España	<b>10.251</b> (22,16 %)
 Méjico	<b>9.976</b> (21,57 %)
 Colombia	<b>5.343</b> (11,55 %)
 Argentina	<b>4.657</b> (10,07 %)
 Perú	<b>3.663</b> (7,92%)