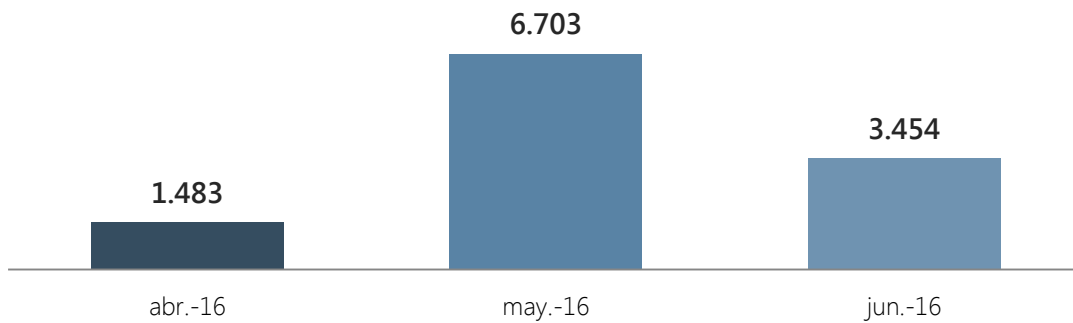


Indicadores Junio 2016

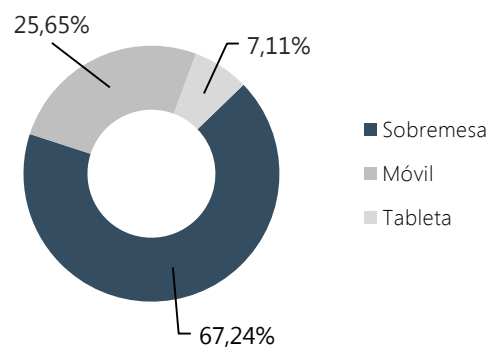
Nº de páginas vistas por mes








Resumen indicadores

| | |
|--------------------------|--------------|
| Nº Páginas vistas | 3.454 |
| Nº Sesiones | 1.969 |
| Nº Usuarios | 1.314 |
| Nº Páginas por sesión | 1,75 |
| Duración media de sesión | 0:01:42 |
| % de Rebote | 70,85% |
| % Nuevas sesiones | 54,49% |

Acceso según dispositivo



Accesos por redes sociales

| | |
|--|----------------------|
|  Twitter | 546 (68,42 %) |
|  Facebook | 244 (30,58 %) |
|  Google+ | 4 (0,50 %) |
|  Weebly | 3 (0,38 %) |
|  Blogger | 1 (0,13%) |

Accesos por país

| | |
|---|------------------------|
|  España | 1.403 (71,25 %) |
|  Argentina | 154 (7,82 %) |
|  México | 79 (4,01 %) |
|  Colombia | 49 (2,49 %) |
|  Venezuela | 44 (2,23 %) |

% del total de sesiones: 40,52 %