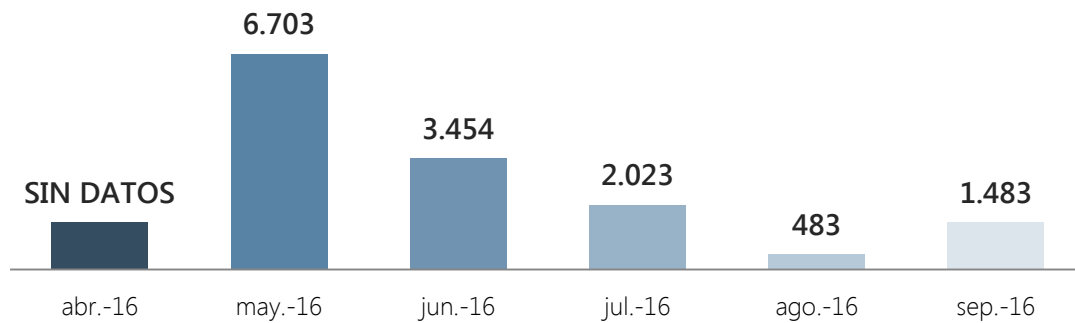


## Indicadores Septiembre 2016

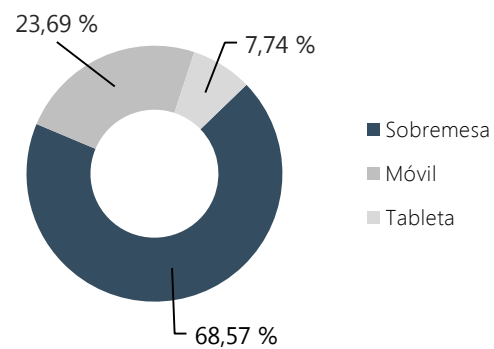
### Nº de páginas vistas por mes







### Resumen indicadores

Nº Páginas vistas	<b>1.483</b>
Nº Sesiones	840
Nº Usuarios	589
Nº Páginas por sesión	1,77
Duración media de sesión	0:01:15
% de Rebote	63,45 %
% Nuevas sesiones	62,02 %

### Acceso según dispositivo



### Accesos por redes sociales

 Twitter	<b>159</b> (72,94 %)
 Facebook	<b>57</b> (26,15 %)
 Blogger	<b>1</b> (0,46 %)
 Google+	<b>1</b> (0,46 %)

% del total de sesiones: 25,95 %

### Accesos por país

 España	<b>682</b> (81,19 %)
 Holanda	<b>39</b> (4,64 %)
 Argentina	<b>28</b> (3,33 %)
 Puerto Rico	<b>23</b> (2,74 %)
 México	<b>17</b> (2,02 %)