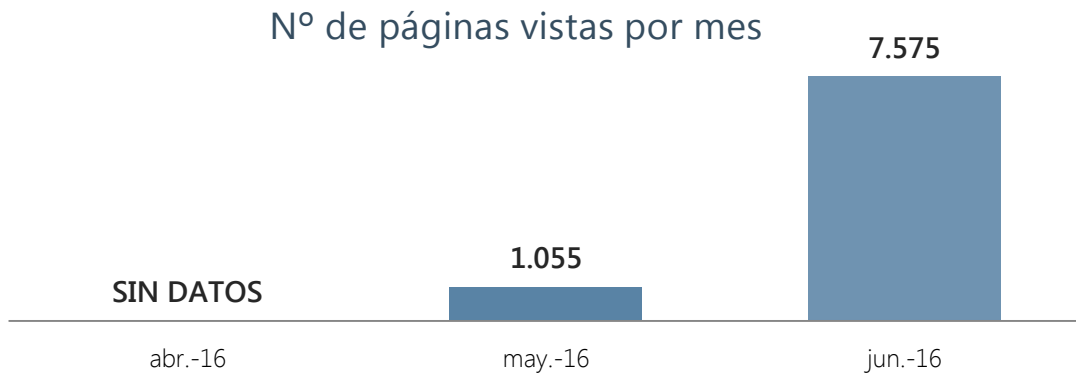


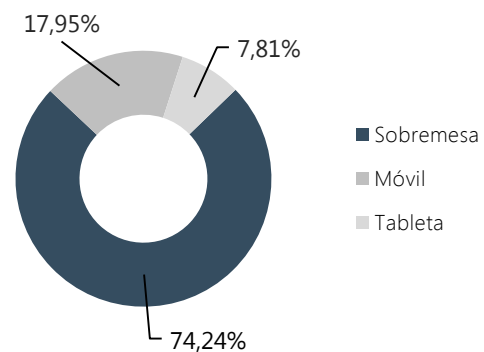
## Indicadores junio 2016








### Resumen indicadores

Nº Páginas vistas	<b>7.575</b>
Nº Sesiones	5.598
Nº Usuarios	4.698
Nº Páginas por sesión	1,35
Duración media de sesión	0:01:27
% de Rebote	74,49%
% Nuevas sesiones	75,90%

### Acceso según dispositivo



### Accesos por redes sociales

 Twitter	<b>22</b> (57,89 %)
 Weebly	<b>8</b> (21,05 %)
 Blogger	<b>3</b> (7,89 %)
 Facebook	<b>2</b> (5,26 %)
 Scoop.it	<b>2</b> (5,26 %)

### Accesos por país

 España	<b>5.343</b> (95,44 %)
 EE. UU.	<b>39</b> (0,70 %)
 Reino Unido	<b>35</b> (0,63 %)
 Argentina	<b>34</b> (0,61 %)
 México	<b>27</b> (0,48 %)

% del total de sesiones: 0,006 %