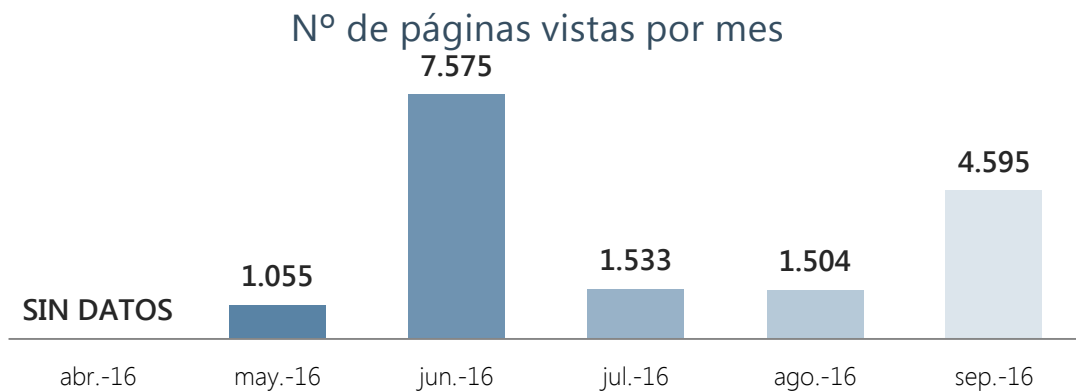


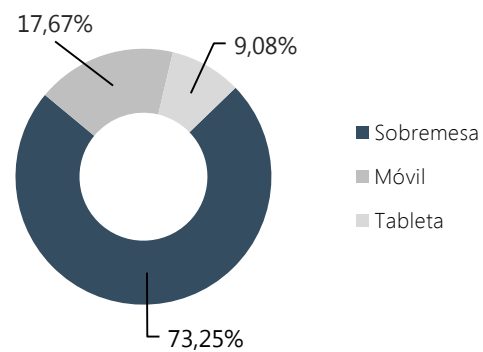
## Indicadores Septiembre 2016








### Resumen indicadores

Nº Páginas vistas	<b>4.595</b>
Nº Sesiones	3.327
Nº Usuarios	2.681
Nº Páginas por sesión	1,38
Duración media de sesión	0:01:18
% de Rebote	78,42%
% Nuevas sesiones	72,11%

### Acceso según dispositivo



### Accesos por redes sociales

 Twitter	<b>76</b> (80,00 %)
 Facebook	<b>13</b> (13,68 %)
 Disqus	<b>4</b> (4,21 %)
 Blogger	<b>1</b> (1,05 %)
 Pinterest	<b>1</b> (1,05 %)

### Accesos por país

 España	<b>3.154</b> (94,80 %)
 México	<b>20</b> (0,60 %)
 Colombia	<b>17</b> (0,51 %)
 Ecuador	<b>13</b> (0,39 %)
 Marruecos	<b>13</b> (0,39 %)

% del total de sesiones: 2,85 %