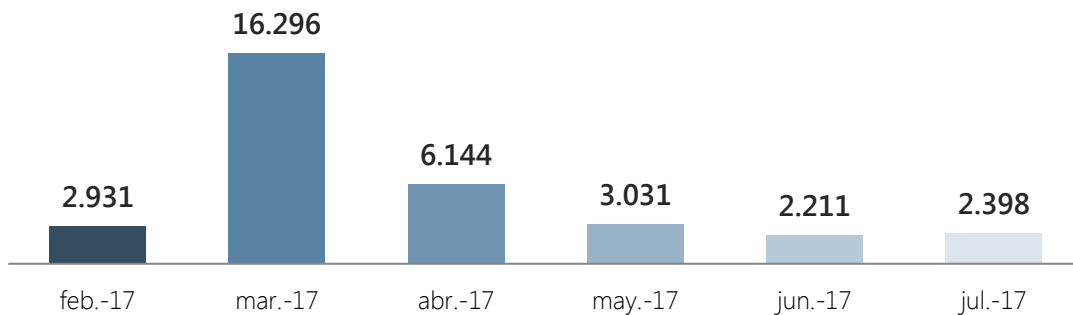


Indicadores Julio 2017

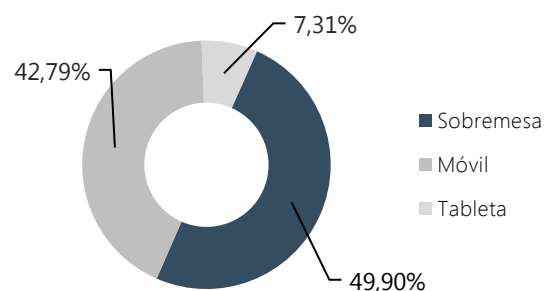
Nº de páginas vistas por mes




Resumen indicadores

Nº Páginas vistas	2.398
Nº Sesiones	998
Nº Usuarios	827
Nº Páginas por sesión	2,40
Duración media de sesión	00:01:44
% de Rebote	66,23 %
% Nuevas sesiones	77,45 %

Acceso según dispositivo



Accesos por redes sociales

 Twitter	100 (65,79 %)
 Facebook	51 (33,55 %)
 Weebly	1 (0,66 %)

Accesos por país

 España	824 (82,57 %)
 México	21 (2,10 %)
 Reino Unido	19 (1,90 %)
 Colombia	17 (1,70 %)
 Francia	16 (1,60 %)

% del total de sesiones: 15,23 %