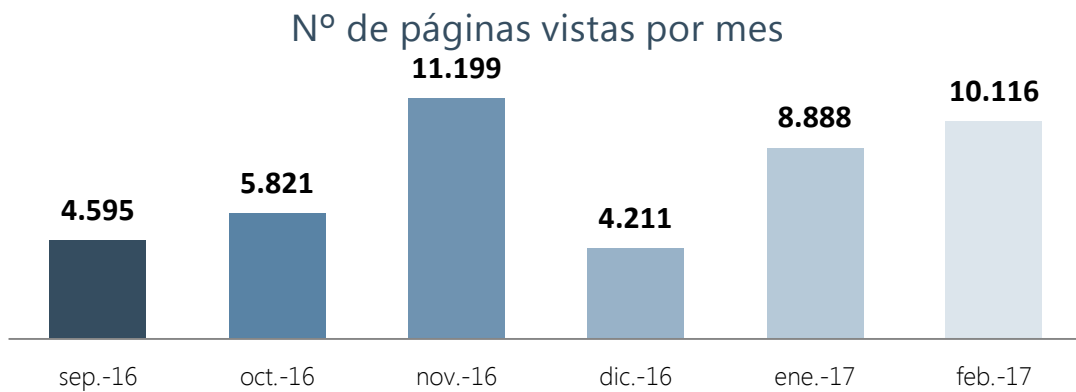


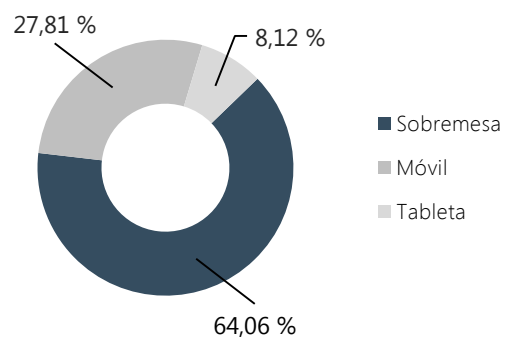
Indicadores Febrero 2017








Resumen indicadores

Nº Páginas vistas	10.116
Nº Sesiones	7.151
Nº Usuarios	5.098
Nº Páginas por sesión	1,419
Duración media de sesión	0:01:22
% de Rebote	79,77%
% Nuevas sesiones	62,47%


Acceso según dispositivo



Accesos por redes sociales

 Twitter	1.642 (63,59 %)
 Facebook	910 (35,24 %)
 Scoop.it	14 (0,54 %)
 Blogger	6 (0,23 %)
 LinkedIn	3 (0,12 %)

Accesos por país

 España	5.730 (80,13 %)
 México	255 (3,57 %)
 Argentina	253 (3,54 %)
 Colombia	148 (2,07 %)
 Perú	139 (1,94 %)

% del total de sesiones: 36,11 %