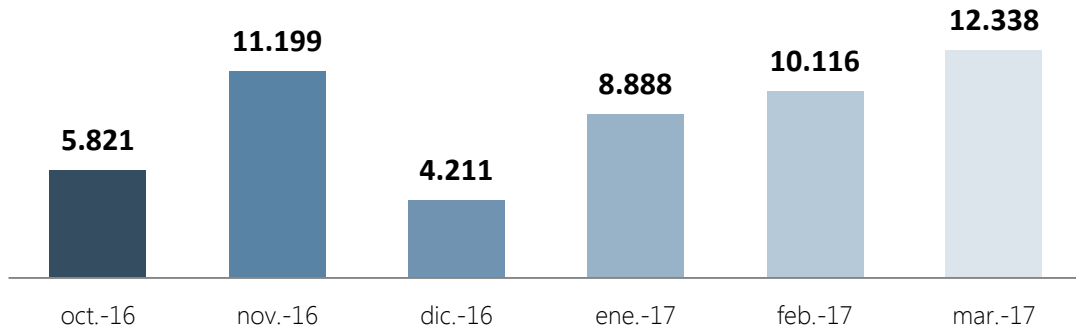


Indicadores marzo 2017

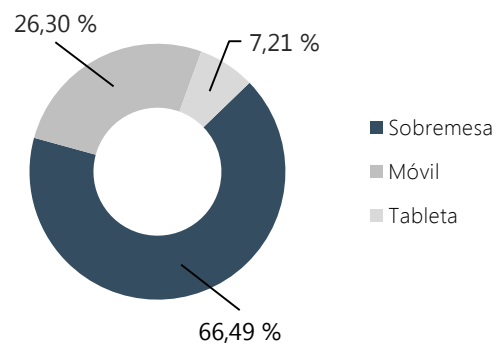
Nº de páginas vistas por mes








Resumen indicadores

Nº Páginas vistas	12.338
Nº Sesiones	9.001
Nº Usuarios	6.143
Nº Páginas por sesión	1,37
Duración media de sesión	0:01:18
% de Rebote	80,90 %
% Nuevas sesiones	58,84 %


Acceso según dispositivo



Accesos por redes sociales

 Twitter	2.204 (68,11 %)
 Facebook	995 (30,75 %)
 Scoop.it	12 (0,37 %)
 Blogger	10 (0,31 %)
 Paper.li	8 (0,25 %)

Accesos por país

 España	7.578 (84,19 %)
 México	306 (3,40 %)
 Argentina	222 (2,47 %)
 Colombia	158 (1,76 %)
 Perú	108 (1,20 %)

% del total de sesiones: 35,95 %