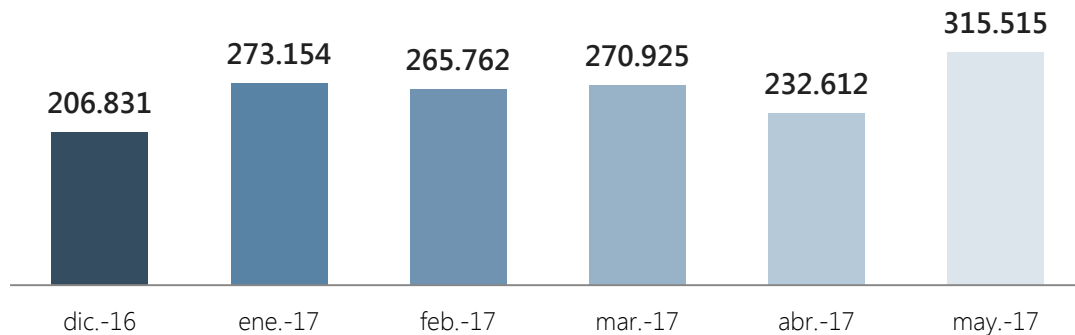


Indicadores Mayo 2017

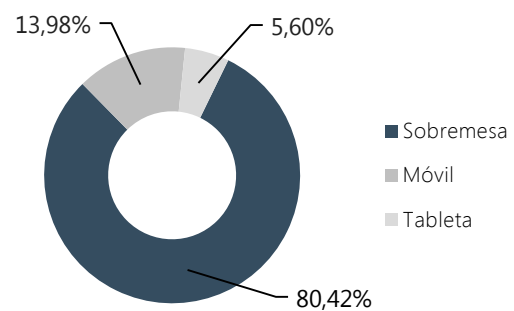
Nº de páginas vistas por mes








Resumen indicadores

Nº Páginas vistas	315.515
Nº Sesiones	122.083
Nº Usuarios	93.071
Nº Páginas por sesión	2,58
Duración media de sesión	0:02:15
% de Rebote	61,89%
% Nuevas sesiones	69,40%

Acceso según dispositivo







Accesos por redes sociales

 Blogger	849 (39,05 %)
 Facebook	603 (27,74 %)
 Twitter	585 (26,91 %)
 Scoop.it	74 (3,40 %)
 Pinterest	17 (0,78 %)

% del total de sesiones: 1,78 %

Accesos por país

 España	80.572 (66,00 %)
 Méjico	8.169 (6,69 %)
 Colombia	6.544 (5,36 %)
 Argentina	5.204 (4,26 %)
 Perú	4.400 (3,60 %)

Nº Páginas vistas Mayo 2017

