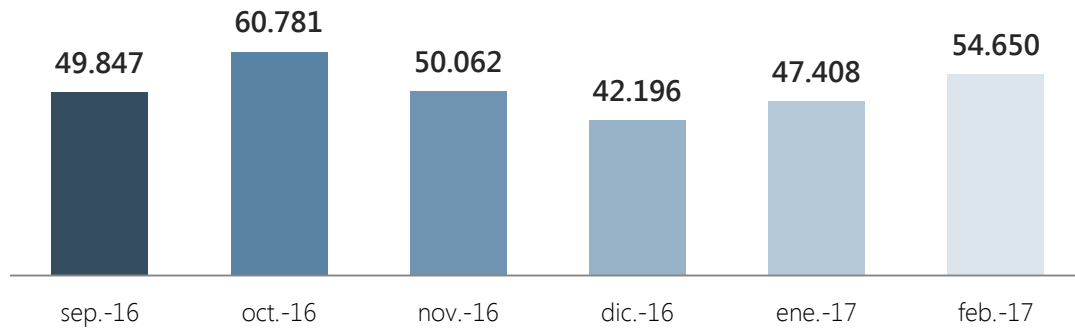


## Indicadores Febrero 2017

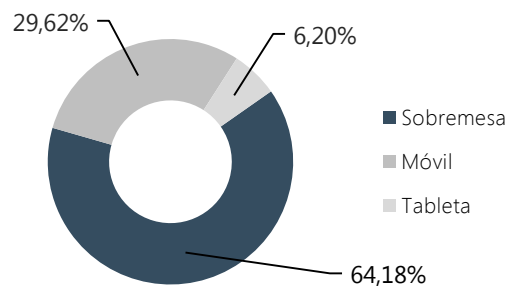
### Nº de páginas vistas por mes








### Resumen indicadores

Nº Páginas vistas	<b>54.650</b>
Nº Sesiones	19.007
Nº Usuarios	15.680
Nº Páginas por sesión	2,88
Duración media de sesión	0:02:58
% de Rebote	64,53%
% Nuevas sesiones	77,07%

### Acceso según dispositivo



### Accesos por redes sociales

 Twitter	<b>1.113</b> (46,18 %)
 Facebook	<b>811</b> (33,65 %)
 Blogger	<b>406</b> (16,85 %)
 Pinterest	<b>32</b> (1,33 %)
 Scoop it	<b>25</b> (1,04 %)

% del total de sesiones: 12,68 %

### Accesos por país

 España	<b>9.518</b> (50,08 %)
 Méjico	<b>2.863</b> (15,06 %)
 Colombia	<b>2.256</b> (11,87%)
 Argentina	<b>639</b> (3,36 %)
 Perú	<b>467</b> (2,46 %)