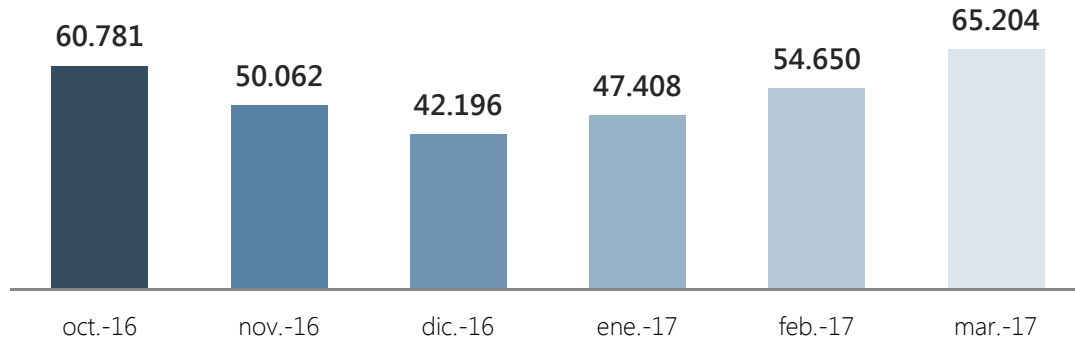


## Indicadores Marzo 2017

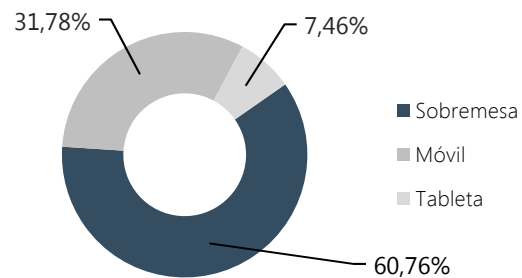
### Nº de páginas vistas por mes








### Resumen indicadores

Nº Páginas vistas	<b>65.204</b>
Nº Sesiones	23.257
Nº Usuarios	19.763
Nº Páginas por sesión	2,80
Duración media de sesión	0:02:20
% de Rebote	64,84%
% Nuevas sesiones	80,07%

### Acceso según dispositivo



### Accesos por redes sociales

 Twitter	<b>1.121</b> (49,43 %)
 Facebook	<b>653</b> (28,79 %)
 Blogger	<b>410</b> (18,08 %)
 Pinterest	<b>39</b> (1,72 %)
 Scoop it	<b>25</b> (1,10 %)

% del total de sesiones: 9,75 %

### Accesos por país

 España	<b>12.530</b> (53,88 %)
 Colombia	<b>2.501</b> (10,75 %)
 Méjico	<b>2.155</b> (9,27%)
 Argentina	<b>1.257</b> (5,40 %)
 Perú	<b>875</b> (3,76 %)