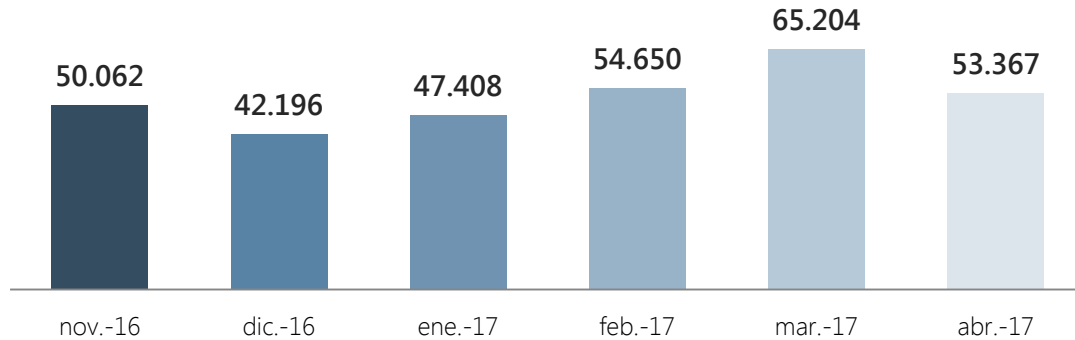


Indicadores Abril 2017

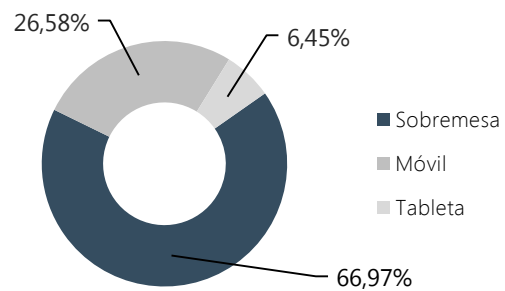
Nº de páginas vistas por mes








Resumen indicadores

Nº Páginas vistas	53.367
Nº Sesiones	19.059
Nº Usuarios	15.336
Nº Páginas por sesión	2,80
Duración media de sesión	0:03:36
% de Rebote	64,36%
% Nuevas sesiones	70,50%

Acceso según dispositivo



Accesos por redes sociales

 Twitter	758 (45,77 %)
 Facebook	540 (32,61 %)
 Blogger	300 (18,12 %)
 Pinterest	32 (1,93 %)
 Scoop it	12 (0,72 %)

% del total de sesiones: 8,69 %

Accesos por país

 España	7.804 (40,95 %)
 Méjico	3.485 (18,29 %)
 Colombia	1.926 (10,11%)
 Perú	1.347 (7,07 %)
 Argentina	1.247 (6,54 %)