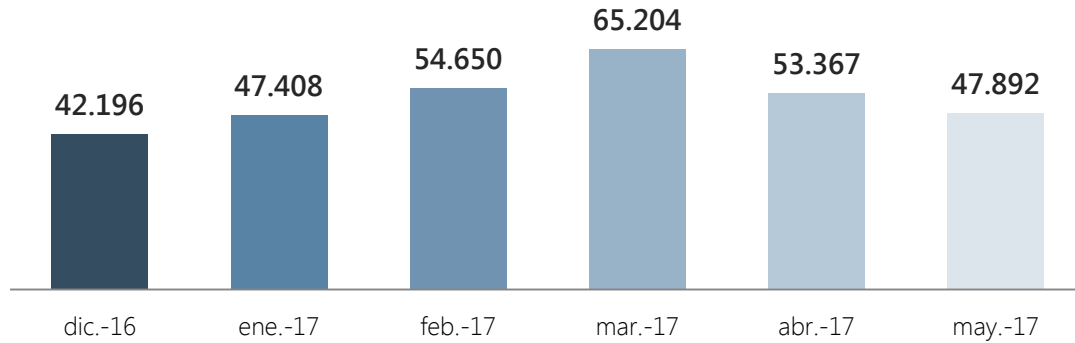


Indicadores Mayo 2017

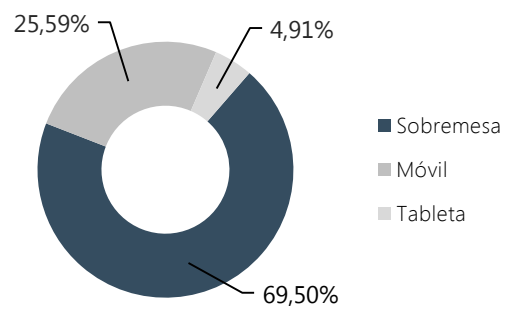
Nº de páginas vistas por mes








Resumen indicadores

Nº Páginas vistas	47.892
Nº Sesiones	18.178
Nº Usuarios	15.558
Nº Páginas por sesión	2,63
Duración media de sesión	0:02:31
% de Rebote	68,54%
% Nuevas sesiones	81,24%

Acceso según dispositivo



Accesos por redes sociales

 Twitter	364 (38,93 %)
 Blogger	273 (29,20 %)
 Facebook	245 (26,20 %)
 Pinterest	17 (1,82 %)
 Scoop.it	13 (1,39 %)

% del total de sesiones: 5,14 %

Accesos por país

 España	7.673 (42,21 %)
 Colombia	1.975 (10,86 %)
 Perú	1.843 (10,14 %)
 México	1.575 (8,66 %)
 Argentina	1.276 (7,02 %)