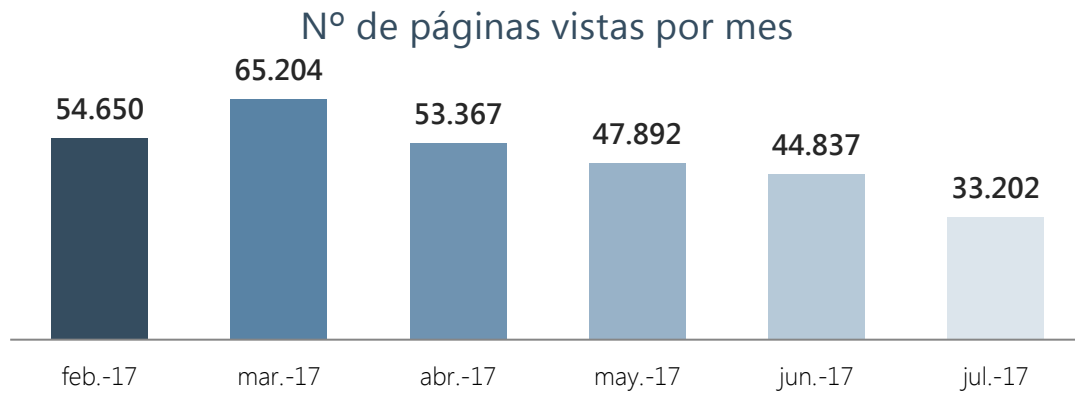


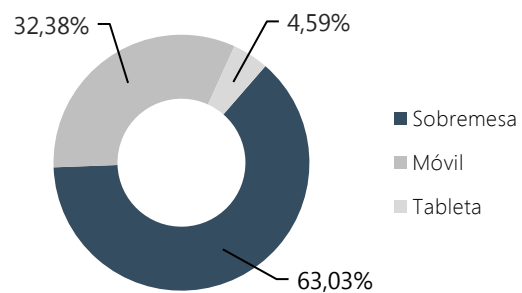
Indicadores Julio 2017








Resumen indicadores

Nº Páginas vistas	33.202
Nº Sesiones	13.297
Nº Usuarios	11.582
Nº Páginas por sesión	2,50
Duración media de sesión	0:02:11
% de Rebote	72.32%
% Nuevas sesiones	82.88%

Acceso según dispositivo



Accesos por redes sociales

 Twitter	474 (46,38 %)
 Facebook	356 (34,83 %)
 Blogger	131 (12,82 %)
 Scoop.it	27 (2,64 %)
 Pinterest	13 (1,27 %)

% del total de sesiones: 7,69 %

Accesos por país

 España	4.042 (30,40 %)
 Colombia	2.003 (15,06 %)
 Perú	1.985 (14,93 %)
 Méjico	1.325 (9,96 %)
 Argentina	1.014 (7,63 %)