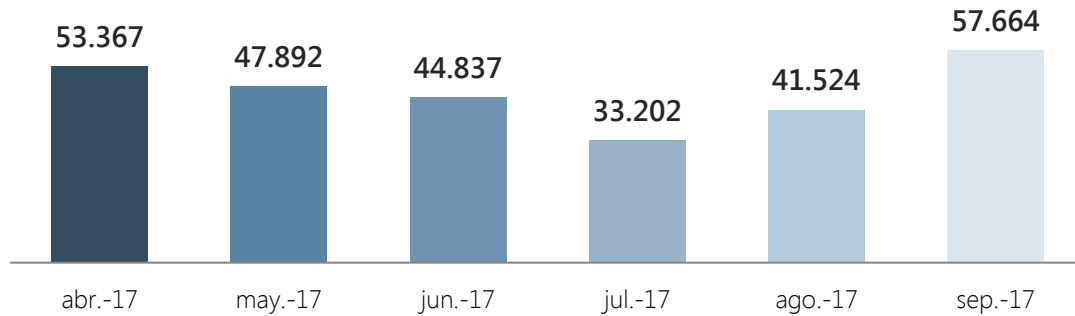


## Indicadores Septiembre 2017

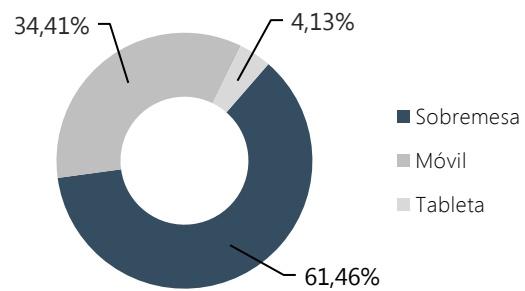
### Nº de páginas vistas por mes







### Resumen indicadores

Nº Páginas vistas	<b>57.664</b>
Nº Sesiones	25.217
Nº Usuarios	22.065
Nº Páginas por sesión	2,29
Duración media de sesión	0:02:00
% de Rebote	71,82 %
% Nuevas sesiones	84,84 %

### Acceso según dispositivo



### Accesos por redes sociales

 Facebook	<b>1.208</b> (55,01 %)
 Twitter	<b>642</b> (29,23 %)
 Blogger	<b>249</b> (11,34 %)
 Pinterest	<b>49</b> (2,23 %)
 LinkedIn	<b>18</b> (0,82 %)

% del total de sesiones: 8,71 %

### Accesos por país

 España	<b>7.632</b> (30,27 %)
 Méjico	<b>4.726</b> (18,74 %)
 Argentina	<b>2.985</b> (11,84 %)
 Colombia	<b>2.930</b> (11,62 %)
 Perú	<b>2.809</b> (11,14 %)