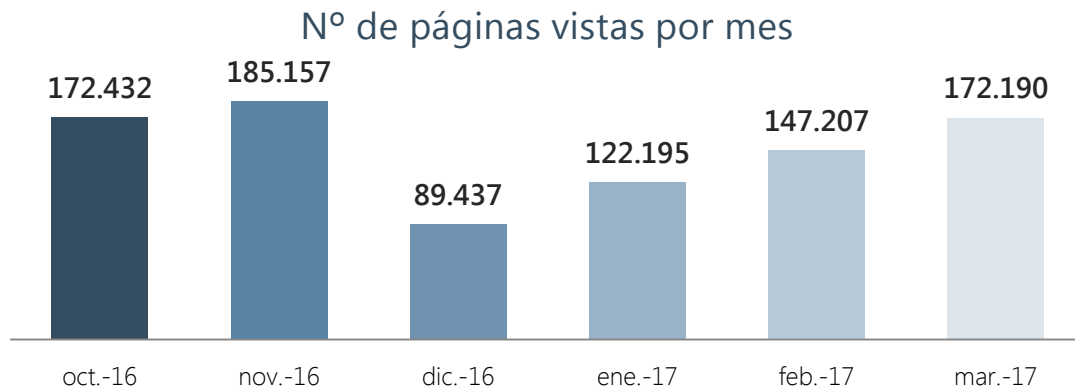


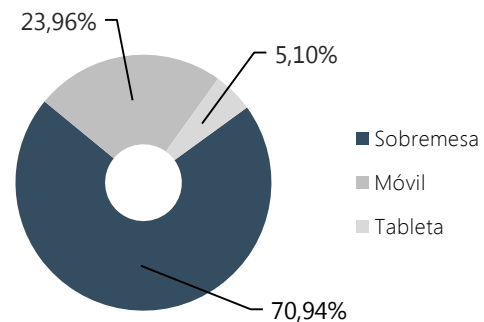
## Indicadores Marzo 2017






### Resumen indicadores

Nº Páginas vistas	<b>172.190</b>
Nº Sesiones	103.821
Nº Usuarios	89.094
Nº Páginas por sesión	1,66
Duración media de sesión	0:01:31
% de Rebote	77,71%
% Nuevas sesiones	81,23%

### Acceso según dispositivo



### Accesos por redes sociales

 Pinterest	<b>3.533</b> (47,42 %)
 Twitter	<b>1.634</b> (21,93 %)
 Facebook	<b>1.140</b> (15,30 %)
 Blogger	<b>650</b> (8,72%)
 Scoop.it	<b>365</b> (4,90 %)

% del total de sesiones: 7,18 %

### Accesos por país

 España	<b>48.111</b> (46,34 %)
 Méjico	<b>17.093</b> (16,46 %)
 Colombia	<b>8.626</b> (8,31 %)
 Argentina	<b>6.006</b> (5,78 %)
 Perú	<b>4.436</b> (4,27%)