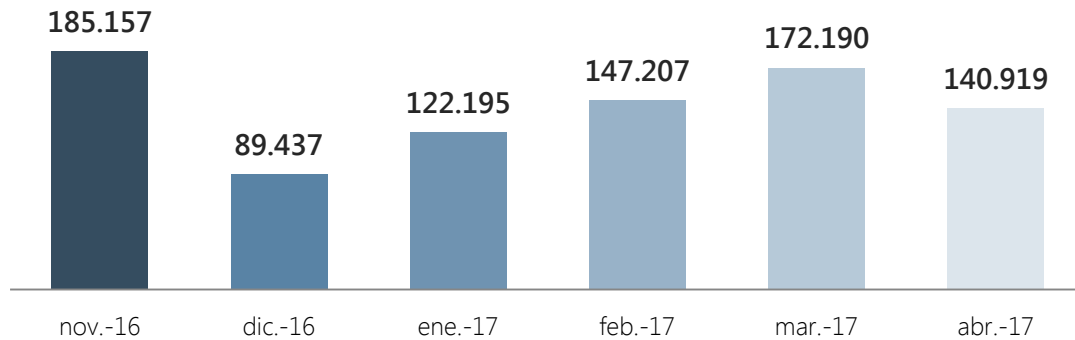


Indicadores Abril 2017

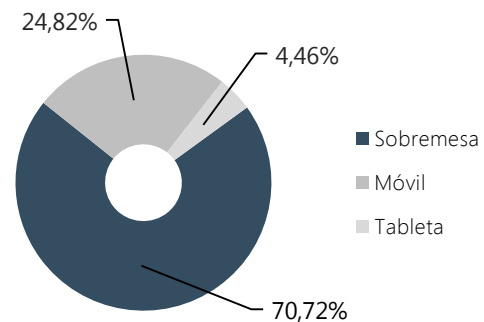
Nº de páginas vistas por mes








Resumen indicadores

Nº Páginas vistas	140.919
Nº Sesiones	86.276
Nº Usuarios	74.477
Nº Páginas por sesión	1,63
Duración media de sesión	0:01:27
% de Rebote	78,67%
% Nuevas sesiones	81,49%

Acceso según dispositivo



Accesos por redes sociales

 Pinterest	2.442 (50,18 %)
 Twitter	1.003 (20,61 %)
 Facebook	928 (19,07 %)
 Blogger	223 (4,58%)
 Scoop.it	210 (4,32 %)

% del total de sesiones: 5,64 %

Accesos por país

 España	36.899 (42,77 %)
 Méjico	10.469 (12,13 %)
 Colombia	7.213 (8,36 %)
 Argentina	7.122 (8,25 %)
 Perú	6.235 (7,23%)