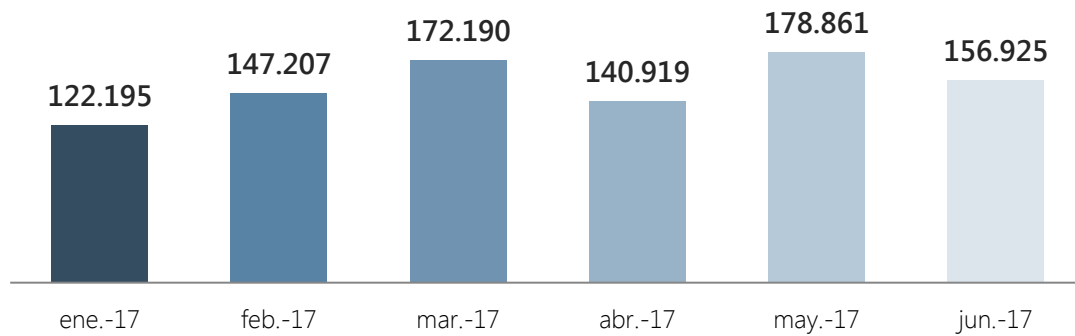


## Indicadores Junio 2017

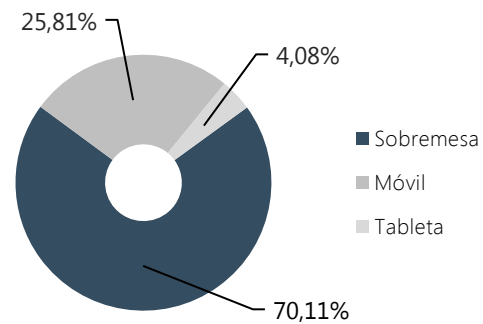
### Nº de páginas vistas por mes








### Resumen indicadores

Nº Páginas vistas	<b>156.925</b>
Nº Sesiones	98.282
Nº Usuarios	84.666
Nº Páginas por sesión	1,60
Duración media de sesión	0:01:27
% de Rebote	79,46%
% Nuevas sesiones	82,24%

### Acceso según dispositivo



### Accesos por redes sociales

 Pinterest	<b>2.484</b> (53,48 %)
 Facebook	<b>1.023</b> (22,02 %)
 Twitter	<b>617</b> (13,28 %)
 Blogger	<b>250</b> (5,38%)
 Scoop.it	<b>227</b> (4,89 %)

% del total de sesiones: 4,73 %

### Accesos por país

 España	<b>30.677</b> (31,21 %)
 Méjico	<b>19.832</b> (20,18 %)
 Argentina	<b>11.656</b> (11,86 %)
 Perú	<b>6.955</b> (7,08 %)
 Chile	<b>6.073</b> (6,18%)