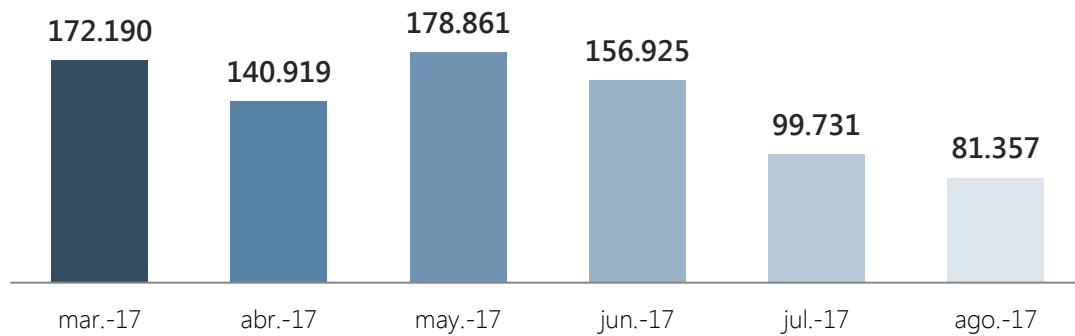


## Indicadores Agosto 2017

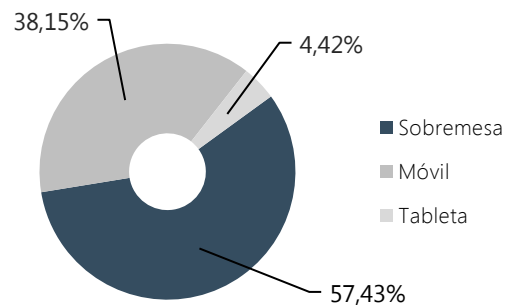
### Nº de páginas vistas por mes






### Resumen indicadores

Nº Páginas vistas	<b>81.357</b>
Nº Sesiones	44.361
Nº Usuarios	38.263
Nº Páginas por sesión	1,83
Duración media de sesión	0:01:30
% de Rebote	76,68%
% Nuevas sesiones	82,94%

### Acceso según dispositivo



### Accesos por redes sociales

 Pinterest	<b>2.940</b> (49,34 %)
 Facebook	<b>1.804</b> (30,27 %)
 Twitter	<b>1.012</b> (16,98 %)
 Blogger	<b>100</b> (1,68%)
 Scoop.it	<b>70</b> (1,17 %)

% del total de sesiones: 13,43 %

### Accesos por país

 España	<b>10.814</b> (24,38 %)
 Méjico	<b>10.353</b> (23,34 %)
 Argentina	<b>4.958</b> (11,18 %)
 Colombia	<b>4.644</b> (10,47 %)
 Perú	<b>2.536</b> (5,72%)