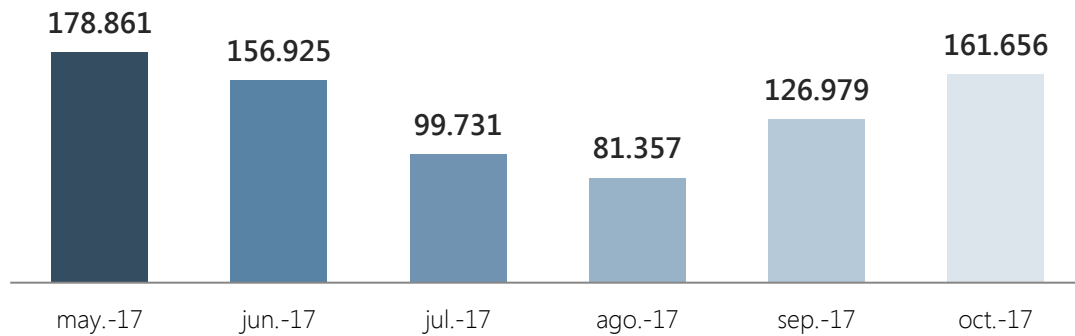


Indicadores Octubre 2017

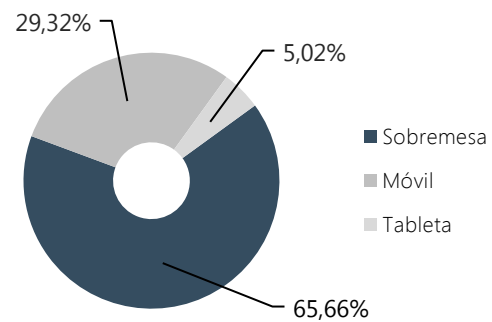
Nº de páginas vistas por mes








Resumen indicadores

Nº Páginas vistas	161.656
Nº Sesiones	85.891
Nº Usuarios	71.513
Nº Páginas por sesión	1,88
Duración media de sesión	0:01:46
% de Rebote	75,49%
% Nuevas sesiones	79,80%

Acceso según dispositivo



Accesos por redes sociales

 Twitter	1.475 (40,76 %)
 Pinterest	1.118 (30,89 %)
 Facebook	737 (20,36 %)
 Blogger	120 (3,32%)
 WordPress	93 (2,57 %)

% del total de sesiones: 4,21 %

Accesos por país

 España	39.294 (45,75 %)
 Méjico	12.126 (14,12 %)
 Argentina	9.592 (11,17 %)
 Colombia	5.691 (6,63 %)
 Chile	3.901 (4,54%)