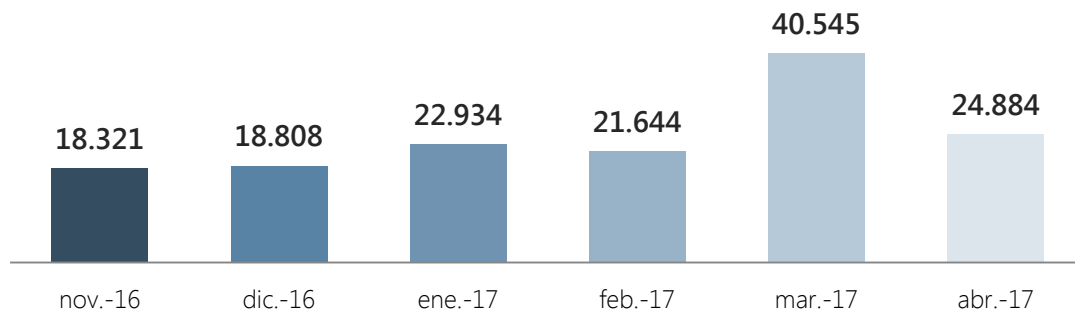


Indicadores Abril 2017

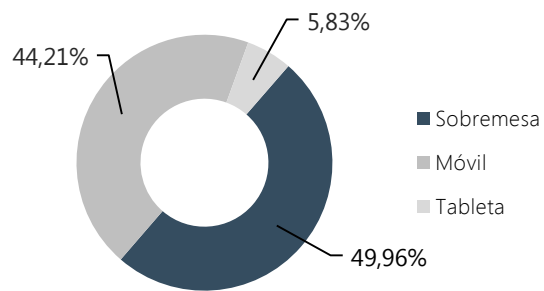
Nº de páginas vistas por mes








Resumen indicadores

Nº Páginas vistas	24.884
Nº Sesiones	16.495
Nº Usuarios	13.437
Nº Páginas por sesión	1,51
Duración media de sesión	0:01:08
% de Rebote	79,00%
% Nuevas sesiones	70,92%

Acceso según dispositivo




Accesos por redes sociales

 Twitter	1.665 (58,75 %)
 Facebook	1.007 (35,53 %)
 Pinterest	84 (2,96 %)
 Scoop.it	37 (1,31 %)
 LinkedIn	20 (0,71 %)

% del total de sesiones: 17,18 %

Accesos por país

 España	12.768 (77,41 %)
 México	665 (4,03 %)
 Argentina	545 (3,30 %)
 Colombia	473 (2,87 %)
 Perú	336 (2,04 %)