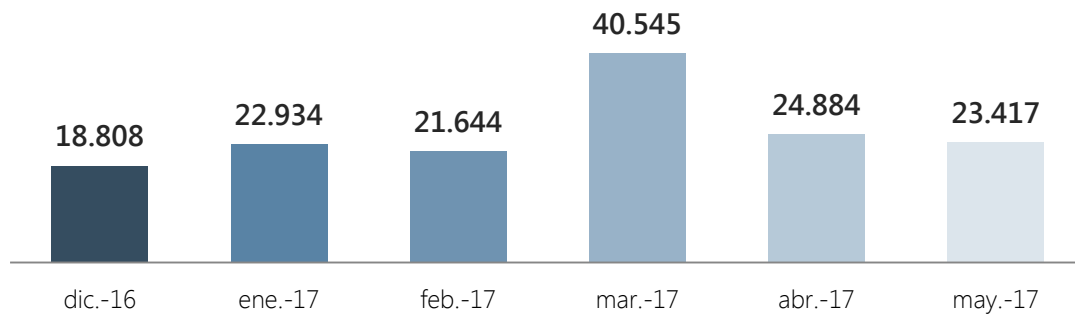


Indicadores Mayo 2017

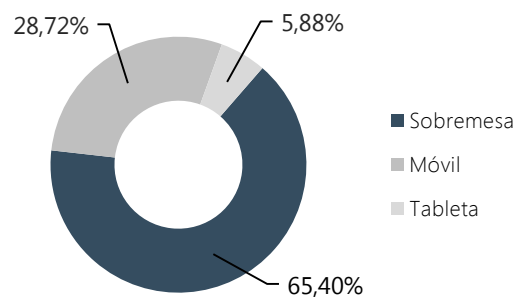
Nº de páginas vistas por mes




Resumen indicadores

Nº Páginas vistas	23.417
Nº Sesiones	16.998
Nº Usuarios	14.278
Nº Páginas por sesión	1,38
Duración media de sesión	0:01:03
% de Rebote	81,64%
% Nuevas sesiones	76,76%

Acceso según dispositivo



Accesos por redes sociales

 Twitter	1.437 (66,87 %)
 Facebook	581 (27,04 %)
 Scoop.it	53 (2,47 %)
 Pinterest	41 (1,91 %)
 Google+	13 (0,60 %)

% del total de sesiones: 12,64 %

Accesos por país

 España	12.967 (76,29 %)
 México	1.140 (6,71 %)
 Colombia	532 (3,13 %)
 Argentina	471 (2,77 %)
 Perú	338 (1,99 %)