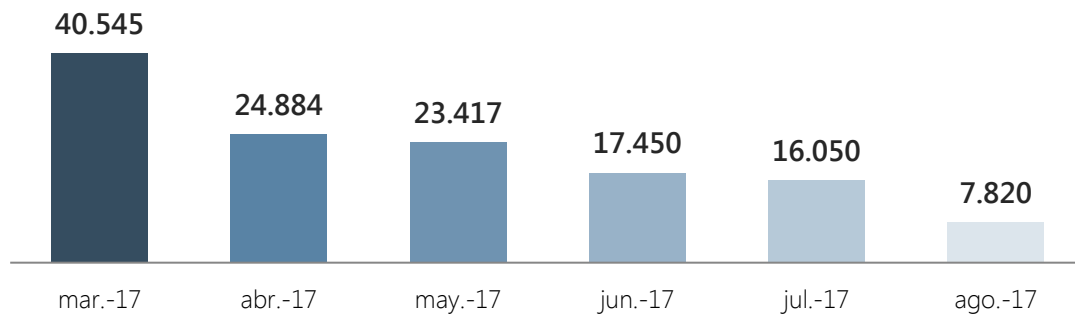


Indicadores Agosto 2017

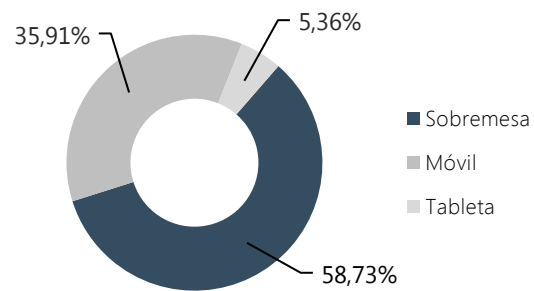
Nº de páginas vistas por mes








Resumen indicadores

Nº Páginas vistas	7.820
Nº Sesiones	5.935
Nº Usuarios	5.281
Nº Páginas por sesión	1,32
Duración media de sesión	0:00:59
% de Rebote	84,79%
% Nuevas sesiones	82,19%

Acceso según dispositivo



Accesos por redes sociales

 Twitter	521 (58,80 %)
 Facebook	272 (30,70 %)
 Pinterest	55 (6,21 %)
 Scoop.it	25 (2,82 %)
 LinkedIn	7 (0,79 %)

% del total de sesiones: 14,93 %

Accesos por país

 España	2.686 (45,26 %)
 México	1.169 (19,70 %)
 Colombia	440 (7,41 %)
 Argentina	281 (4,73 %)
 Perú	236 (3,98 %)