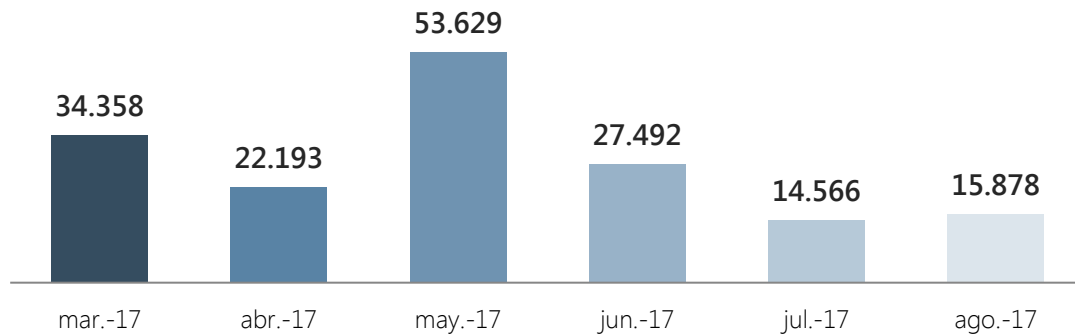


## Indicadores Agosto 2017

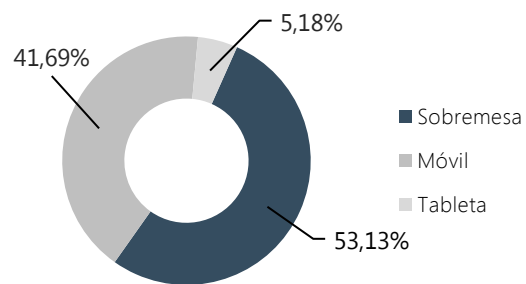
### Nº de páginas vistas por mes








### Resumen indicadores

Nº Páginas vistas	<b>15.878</b>
Nº Sesiones	12.255
Nº Usuarios	10.367
Nº Páginas por sesión	1,30
Duración media de sesión	0:00:50
% de Rebote	85,92%
% Nuevas sesiones	76,04%

### Acceso según dispositivo



### Accesos por redes sociales

 Twitter	<b>2.224</b> (65,26 %)
 Facebook	<b>970</b> (28,46 %)
 Scoop.it	<b>84</b> (2,46 %)
 Pinterest	<b>82</b> (2,41 %)
 LinkedIn	<b>16</b> (0,47 %)

% del total de sesiones: 27,81 %

### Accesos por país

 España	<b>5.862</b> (47,83 %)
 México	<b>1.662</b> (13,56 %)
 Colombia	<b>719</b> (5,87 %)
 Argentina	<b>569</b> (4,64 %)
 Guatemala	<b>499</b> (4,07 %)