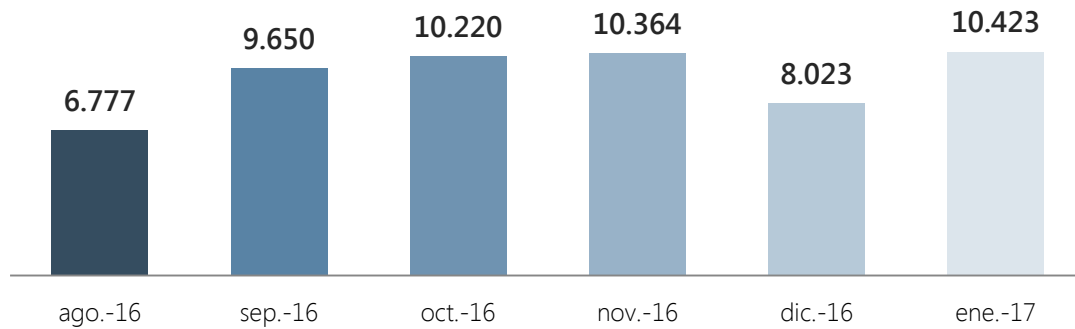


## Indicadores Enero 2017

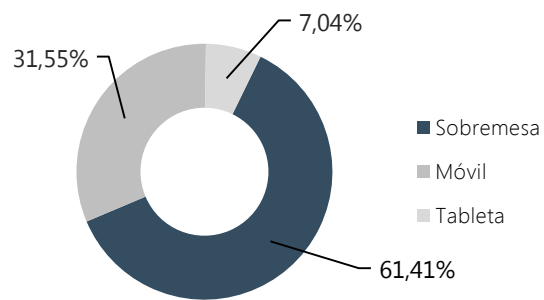
### Nº de páginas vistas por mes








### Resumen indicadores

Nº Páginas vistas	<b>10.423</b>
Nº Sesiones	7.807
Nº Usuarios	7.169
Nº Páginas por sesión	1,34
Duración media de sesión	0:00:52
% de Rebote	85,87%
% Nuevas sesiones	89,54%

### Acceso según dispositivo



### Accesos por redes sociales

 Menéame	<b>2.340</b> (93,56 %)
 Twitter	<b>84</b> (3,36 %)
 Facebook	<b>46</b> (1,84 %)
 Paper.li	<b>14</b> (0,56 %)
 Pinterest	<b>7</b> (0,28 %)

% del total de sesiones: 32,04 %

### Accesos por país

 España	<b>5.695</b> (72,95 %)
 México	<b>631</b> (8,08 %)
 Colombia	<b>184</b> (4,89 %)
 Ecuador	<b>168</b> (3,34 %)
 Perú	<b>148</b> (2,66 %)