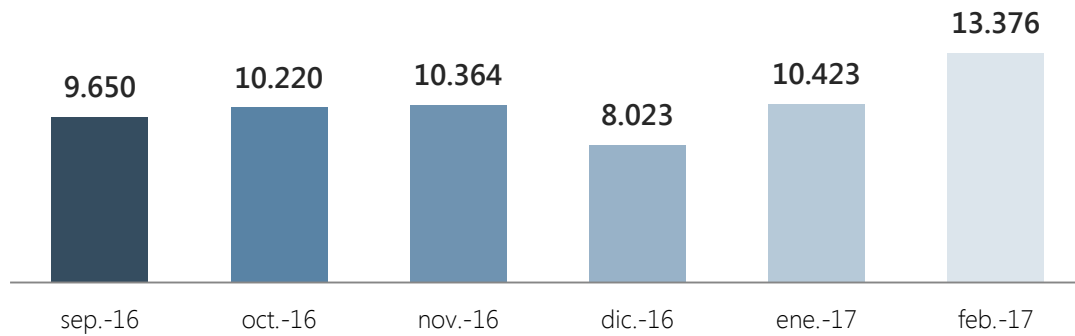


Indicadores Febrero 2017

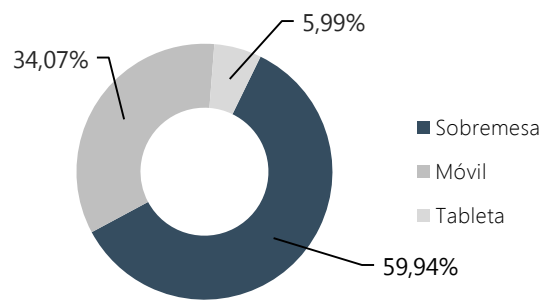
Nº de páginas vistas por mes








Resumen indicadores

Nº Páginas vistas	13.376
Nº Sesiones	10.114
Nº Usuarios	8.397
Nº Páginas por sesión	1,32
Duración media de sesión	0:01:00
% de Rebote	84,94%
% Nuevas sesiones	78,94%

Acceso según dispositivo



Accesos por redes sociales

 Menéame	2.450 (93,56 %)
 Facebook	536 (3,36 %)
 Twitter	441 (1,84 %)
 LinkedIn	21 (0,56 %)
 Blogger	8 (0,28 %)

% del total de sesiones: 34,31 %

Accesos por país

 España	7.116 (70,36 %)
 México	824 (8,15 %)
 Colombia	402 (3,97 %)
 Argentina	221 (2,19 %)
 Perú	141 (1,39 %)