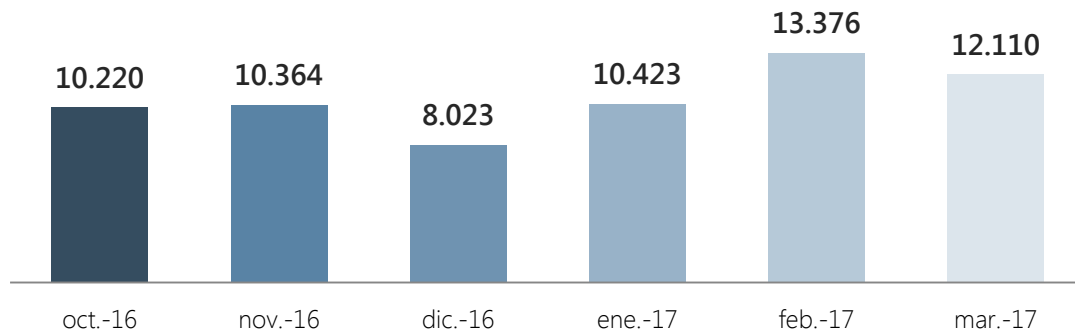


## Indicadores Marzo 2017

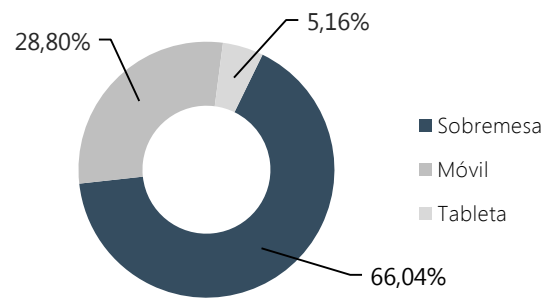
### Nº de páginas vistas por mes








### Resumen indicadores

Nº Páginas vistas	<b>12.110</b>
Nº Sesiones	8.690
Nº Usuarios	7.710
Nº Páginas por sesión	1,39
Duración media de sesión	0:00:54
% de Rebote	82,43%
% Nuevas sesiones	84,98%

### Acceso según dispositivo



### Accesos por redes sociales

 Twitter	<b>601</b> (66,56 %)
 Facebook	<b>215</b> (23,81 %)
 Meneame	<b>30</b> (3,32 %)
 Scoop.it	<b>25</b> (2,77 %)
 Pinterest	<b>16</b> (1,77 %)

% del total de sesiones: 10,39 %

### Accesos por país

 España	<b>5.537</b> (63,72 %)
 México	<b>881</b> (10,14 %)
 Colombia	<b>495</b> (5,70 %)
 Argentina	<b>275</b> (3,16 %)
 Perú	<b>220</b> (2,53 %)