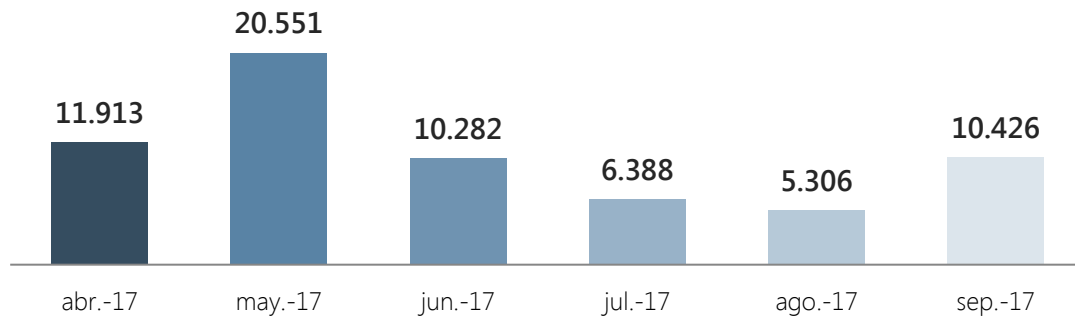


## Indicadores Septiembre 2017

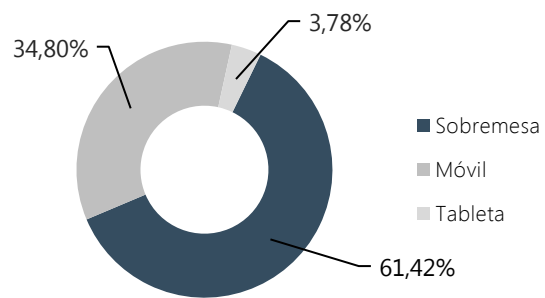
### Nº de páginas vistas por mes








### Resumen indicadores

Nº Páginas vistas	<b>10.426</b>
Nº Sesiones	7.587
Nº Usuarios	6.641
Nº Páginas por sesión	1,37
Duración media de sesión	0:00:56
% de Rebote	84,24%
% Nuevas sesiones	84,55%

### Acceso según dispositivo



### Accesos por redes sociales

 Twitter	<b>559</b> (71,03 %)
 Facebook	<b>153</b> (19,44 %)
 Scoop.it	<b>29</b> (3,68 %)
 Pinterest	<b>14</b> (1,78 %)
 Ning	<b>13</b> (1,65 %)

% del total de sesiones: 10,37 %

### Accesos por país

 España	<b>3.755</b> (49,49 %)
 México	<b>1.233</b> (16,25 %)
 Colombia	<b>548</b> (7,22 %)
 Perú	<b>492</b> (6,48 %)
 Argentina	<b>241</b> (3,18 %)