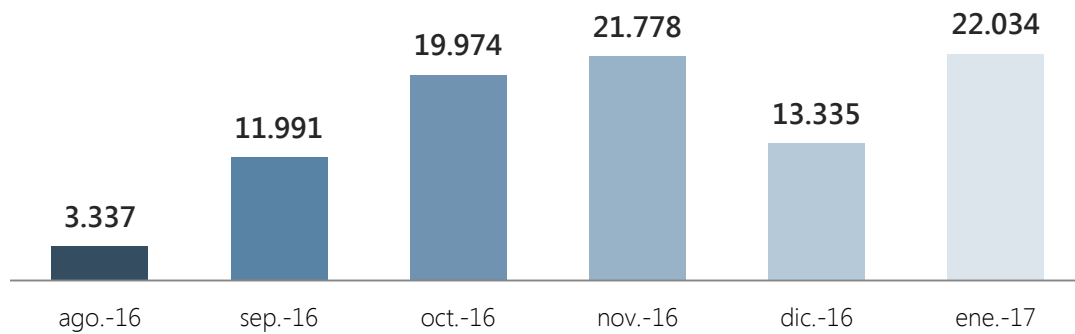


## Indicadores Enero 2017

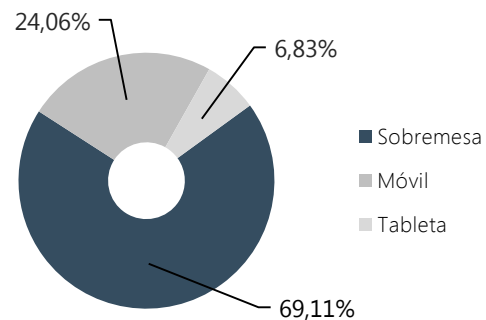
### Nº de páginas vistas por mes








### Resumen indicadores

Nº Páginas vistas	<b>22.034</b>
Nº Sesiones	12.001
Nº Usuarios	8.613
Nº Páginas por sesión	1,84
Duración media de sesión	0:01:45
% de Rebote	71,35%
% Nuevas sesiones	65,52%

### Acceso según dispositivo



### Accesos por redes sociales

 Facebook	<b>658</b> (48,78 %)
 Twitter	<b>566</b> (41,96 %)
 Blogger	<b>54</b> (4,00 %)
 Pinterest	<b>44</b> (3,26 %)
 Weebly	<b>7</b> (0,52 %)

% del total de sesiones: 11,24 %

### Accesos por país

 España	<b>10.811</b> (90,08 %)
 Venezuela	<b>169</b> (1,41 %)
 Méjico	<b>127</b> (1,06 %)
 Rusia	<b>121</b> (1,01 %)
 Italia	<b>73</b> (0,57%)