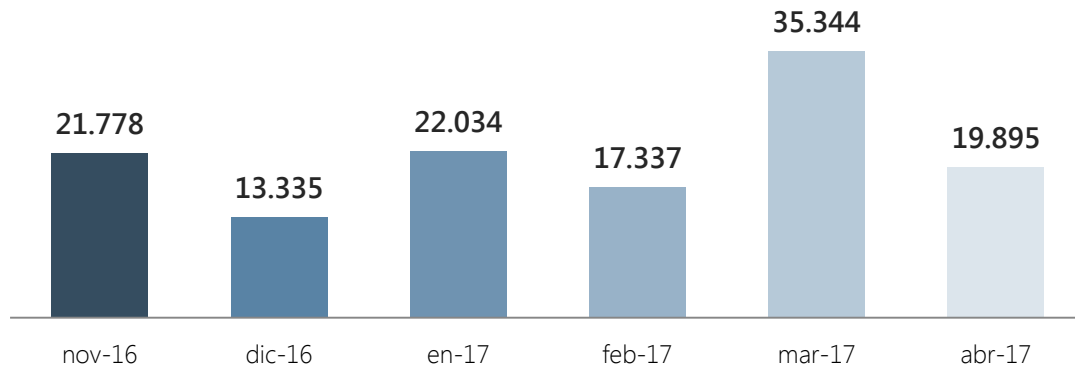


Indicadores Abril 2017

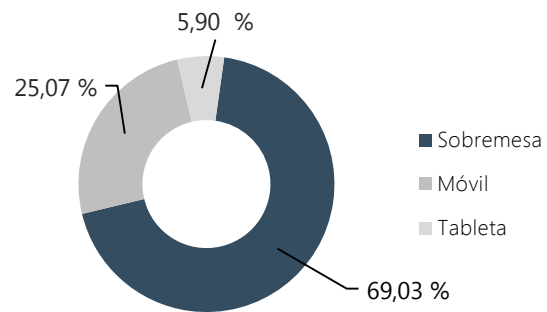
Nº de páginas vistas por mes








Resumen indicadores

Nº Páginas vistas	19.895
Nº Sesiones	10.618
Nº Usuarios	7.524
Nº Páginas por sesión	1,87
Duración media de sesión	1:54
% de Rebote	68,80 %
% Nuevas sesiones	58,82 %

Acceso según dispositivo



Accesos por redes sociales

 Facebook	1064	(58,17 %)
 Twitter	635	(34,72 %)
 Blogger	66	(3,61 %)
 Scoop.it	32	(1,75 %)
 Pinterest	17	(0,93 %)

% del total de sesiones: (17,23%)

Accesos por país

 España	8.537	(80,40 %)
 Venezuela	236	(2,22 %)
 Italia	132	(1,24 %)
 Méjico	120	(1,13 %)
 Grecia	108	(1,02 %)