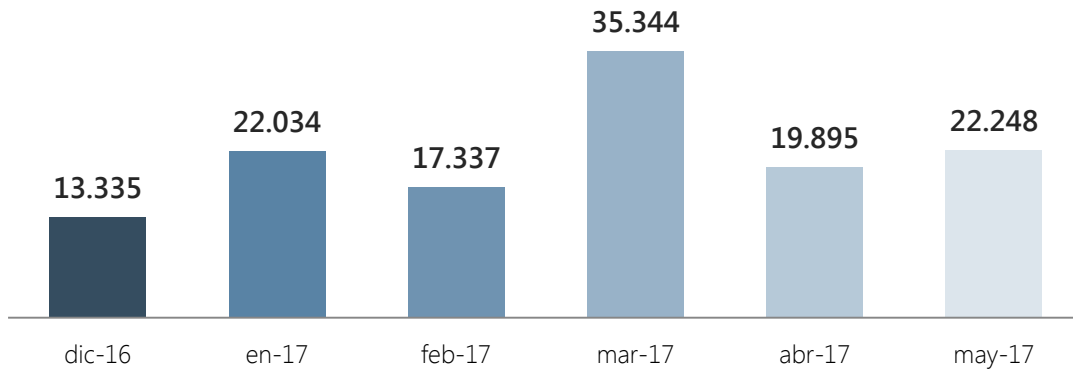


Indicadores Mayo 2017

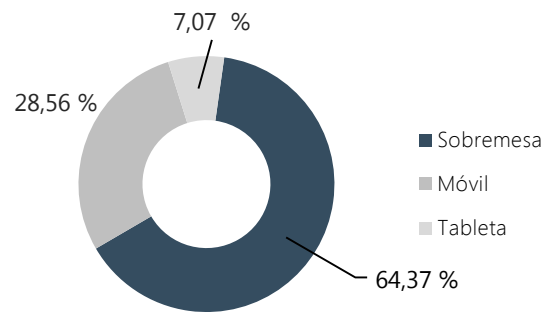
Nº de páginas vistas por mes








Resumen indicadores

Nº Páginas vistas	22.248
Nº Sesiones	11.373
Nº Usuarios	8222
Nº Páginas por sesión	1,96
Duración media de sesión	1:50
% de Rebote	69,47 %
% Nuevas sesiones	62,22 %

Acceso según dispositivo



Accesos por redes sociales

 Twitter	767	(39,35 %)
 Facebook	1069	(54,85 %)
 Blogger	58	(2,98 %)
 Scoop.it	17	(0,87 %)
 Google+	13	(0,67 %)

% del total de sesiones: (17,14%)

Accesos por país

 España	9.920	(87,22 %)
 Méjico	259	(2,28 %)
 EEUU	130	(1,14 %)
 Italia	86	(0,76 %)
 Colombia	76	(0,67 %)