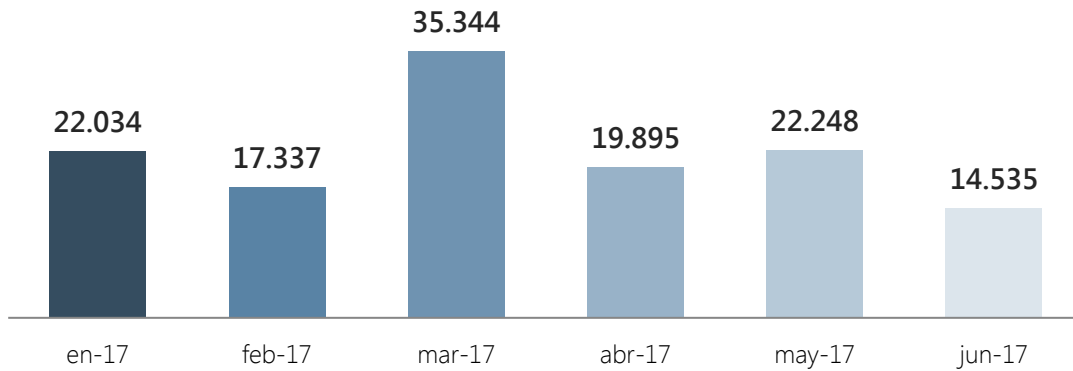


Indicadores Junio 2017

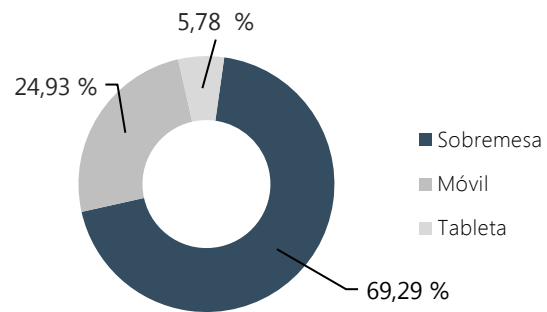
Nº de páginas vistas por mes








Resumen indicadores

Nº Páginas vistas	14.535
Nº Sesiones	6.936
Nº Usuarios	4.900
Nº Páginas por sesión	2,10
Duración media de sesión	2:05
% de Rebote	67,69 %
% Nuevas sesiones	59,27 %

Acceso según dispositivo



Accesos por redes sociales

 Facebook	540	(51,09 %)
 Twitter	433	(40,96 %)
 Blogger	24	(2,27 %)
 Google+	24	(2,27 %)
 Pinterest	13	(1,23 %)

% del total de sesiones: (15,23%)

Accesos por país

 España	5.729	(82,60 %)
 México	248	(3,58 %)
 Argentina	96	(1,38 %)
 Italia	76	(1,10 %)
 Colombia	57	(0,82 %)